



Estado da Paraíba
Prefeitura Municipal de Santa Cecília
Gabinete do Prefeito

Lei Orçamentária nº 295/2022

**ESTIMA A RECEITA E FIXA A DESPESA
DO MUNICÍPIO DE SANTA CECÍLIA,
PARA O EXERCÍCIO DE 2023 E DÁ
OUTRAS PROVIDÊNCIAS.**

O PREFEITO DO MUNICÍPIO DE SANTA CECÍLIA DO ESTADO DA PARAÍBA, no uso de suas atribuições conferidas pela Constituição do Estado da Paraíba e Lei Orgânica Local, faço saber que a Câmara Municipal aprovou e eu sanciono a seguinte lei:

Artigo 1.º - Esta Lei Estima a Receita e Fixa a despesa do Município de Santa Cecília, para exercício Econômico-Financeiro de 2023, discriminado pelos anexos integrantes desta Lei, que estima a Receita em **R\$ 28.465.976,00 (vinte e oito milhões quatrocentos e sessenta e cinco mil novecentos e setenta e seis reais)** e fixa a Despesa em igual valor.

Artigo 2.º - A Receita será realizada mediante a arrecadação de Tributos, Contribuições, Transferências e outras Receitas Correntes e de Capital, na forma da Legislação em vigor e das especificações do Anexo I, de acordo com a seguinte discriminação:

I - RECEITAS DA ADMINISTRAÇÃO DIRETA		%
RECEITAS CORRENTES	28.856.585,00	101,37
IMPOSTOS, TAXAS E CONTRIBUIÇÕES DE MELHORIA	523.302,00	1,84
CONTRIBUIÇÕES	300.000,00	1,05
RECEITA PATRIMONIAL	213.702,00	0,75
TRANSFERÊNCIAS CORRENTES	27.816.467,00	97,72
OUTRAS RECEITAS CORRENTES	3.114,00	0,01
RECEITAS DE CAPITAL	292.093,60	1,03
ALIENAÇÃO DE BENS	20.760,00	0,07
TRANSFERÊNCIAS DE CAPITAL	271.333,60	0,95
Deduções	3.216.560,60	11,30
TRANSFERÊNCIAS CORRENTES	3.216.560,60	11,30
Total:	25.932.118,00	
1-Intra-Orçamentário:	0,00	0,00
2-Total Geral da Administração Direta:	25.932.118,00	91,10



Estado da Paraíba
Prefeitura Municipal de Santa Cecília
Gabinete do Prefeito

II - RECEITAS DA ADMINISTRAÇÃO INDIRETA		%
RECEITAS CORRENTES	2.473.858,00	8,69
RECEITA PATRIMONIAL	8.304,00	0,03
TRANSFERÊNCIAS CORRENTES	2.461.402,00	8,65
OUTRAS RECEITAS CORRENTES	4.152,00	0,01
RECEITAS DE CAPITAL	60.000,00	0,21
TRANSFERÊNCIAS DE CAPITAL	60.000,00	0,21
Total:	2.533.858,00	
3-Intra-Orçamentário:	0,00	0,00
4-Total Geral da Administração Indireta:	2.533.858,00	8,90
TOTAL GERAL RECEITA RECEITA (2+4)	28.465.976,00	

Artigo 3.º - A Despesa será realizada de modo a atender aos encargos do Município, com a manutenção dos Serviços Públicos, Transferências e Despesas de Capital, nas especificações dos Programas, Projetos e Atividades, dimensionada nos anexos e de acordo com o seguinte desdobramento:

I - DESPESAS DA ADMINISTRAÇÃO DIRETA		%
DESPESAS CORRENTES	19.588.200,00	68,81
PESSOAL E ENCARGOS SOCIAIS	12.242.700,00	43,01
OUTRAS DESPESAS CORRENTES	7.345.500,00	25,80
DESPESAS DE CAPITAL	1.802.576,00	6,33
INVESTIMENTOS	1.526.576,00	5,36
INVERSÕES FINANCEIRAS	56.000,00	0,20
AMORTIZAÇÃO DA DÍVIDA	220.000,00	0,77
Reserva de Contingência	300.000,00	1,05
Reserva de Contingência	300.000,00	1,05
Total:	21.690.776,00	
1-Intra-Orçamentário:	0,00	0,00
2-Total Geral da Administração Direta:	21.690.776,00	76,20

II - DESPESAS DA ADMINISTRAÇÃO INDIRETA		%
DESPESAS CORRENTES	6.562.700,00	23,05
PESSOAL E ENCARGOS SOCIAIS	3.456.300,00	12,14
OUTRAS DESPESAS CORRENTES	3.106.400,00	10,91
DESPESAS DE CAPITAL	212.500,00	0,75



Estado da Paraíba
Prefeitura Municipal de Santa Cecília
Gabinete do Prefeito

INVESTIMENTOS	197.500,00	0,69
INVERSÕES FINANCEIRAS	15.000,00	0,05
Total:	6.775.200,00	
3-Intra-Orçamentário:	0,00	0,00
4-Total Geral da Administração Indireta:	6.775.200,00	23,80
Total Geral da Despesa (2+4):	28.465.976,00	

DESPESA POR UNIDADE ORÇAMENTÁRIA			
I - DESPESAS DA ADMINISTRAÇÃO DIRETA			
Código	Descrição	Valor	%
01.001	CÂMARA MUNICIPAL DE SANTA CECÍLIA	1.284.500,00	4,51
02.002	GOVERNADORIA MUNICIPAL	419.400,00	1,47
02.003	SECRETARIA DE ADMINISTRAÇÃO	1.069.500,00	3,76
02.004	SECRETARIA DE FINANÇAS	1.578.000,00	5,54
02.005	SECRETARIA DE PLANEJAMENTO	118.400,00	0,42
02.006	SECRETARIA DE EDUCAÇÃO E CULTURA	13.455.676,00	47,27
02.009	SECRETARIA DE INFRAESTRUTURA	2.591.000,00	9,10
02.010	SECRETARIA DE AGRICULTURA E MEIO AMBIENTE	646.600,00	2,27
02.011	SECRETARIA MUNICIPAL DE HABITAÇÃO	85.500,00	0,30
02.012	SECRETARIA MUNICIPAL DE POLÍTICAS PÚBLICAS PARA AS MULHERES	83.300,00	0,29
02.013	SECRETARIA MUNICIPAL DE JUVENTUDE, ESPORTE E LAZER	58.900,00	0,21
02.099	RESERVA DE CONTINGÊNCIA	300.000,00	1,05
Total:		21.690.776,00	
1-Intra-Orçamentário:		0,00	0,00
2-Total Geral da Administração Direta:		21.690.776,00	76,20

II - DESPESAS DA ADMINISTRAÇÃO INDIRETA			
Código	Descrição	Valor	%
07.007	FUNDO MUNICIPAL DE SAÚDE	5.744.500,00	20,18
08.008	FUNDO MUNICIPAL DE ASSISTÊNCIA SOCIAL	1.030.700,00	3,62
Total:		6.775.200,00	
3-Intra-Orçamentário:		0,00	0,00
4-Total Geral da Administração Indireta:		6.775.200,00	23,80
Total Geral da Despesa (2+4)		28.465.976,00	

Artigo 4.º - A Reserva de Contingência fica fixada no valor de R\$ 300.000,00 (trezentos mil reais), constituída exclusivamente com recursos do orçamento fiscal, destinado ao atendimento de passivos contingentes e outros riscos e eventos fiscais.



Estado da Paraíba
Prefeitura Municipal de Santa Cecília
Gabinete do Prefeito

Artigo 5.º - O Poder Executivo mediante Decreto promoverá a disciplina execução e distribuição das dotações consignadas a cada Órgão no interesse da Administração, poderá designar Órgãos Centrais para movimentar dotações atribuídas as Unidades Orçamentárias nos termos do Artigo 66, da Lei Federal nº 4.320/64.

Artigo 6.º - A execução da despesa é consignada a existência de recursos financeiros suficientes, cabendo ao Poder Executivo tomar as medidas necessárias, para ajustar o fluxo dos dispêndios aos dos ingressos.

Parágrafo Único - Até 30 dias após a publicação dos Orçamentos, nos termos em que dispõe a lei de Diretrizes Orçamentárias e o observado o disposto no artigo 8º da lei nº 101/2000, o Poder Executivo estabelecerá o Cronograma Mensal de Desembolso (CMD) e as Metas Bimestrais de Arrecadação (MBA).

Artigo 7.º - Para a execução do Orçamento de que trata a Lei, fica o Poder Executivo autorizado a:

I- Para abertura de créditos suplementares:

a) à conta de recursos provenientes de anulação parcial ou total de doações, em até 25% (vinte e cinco por cento) da despesa fixada, para suprir insuficiência de doações;

b) com recursos provenientes de superávit financeiro, até o limite do total apurado em balanço patrimonial do exercício anterior;

c) utilizando recursos provenientes de excesso de arrecadação, até o limite do valor do excesso apurado, individualizado por fontes de recursos, observada a vinculação de que trata o art. 8º da Lei Complementar nº 101, de 4 de maio de 2000.

II- Para a abertura de créditos suplementares utilizando recursos de emendas parlamentares Estaduais ou Federais, até o limite dos valores transferidos.

§ 1º Para abertura de créditos suplementares com recursos de anulação total ou parcial de dotações orçamentárias destinadas a suprir insuficiências de dotações relativas à pessoal, encargos sociais, dívida pública, saúde, assistência social, defesa civil, epidemias e catástrofes, não será onerado o limite autorizado pela alínea "a" do inciso I do caput deste artigo, para os créditos abertos até o referido limite.

§ 2º Para cumprimento do disposto no §2º do art. 167 da Constituição Federal, os créditos especiais e extraordinários autorizados nos últimos quatro meses do exercício de 2022, reabertos no exercício de 2023, poderão ter a classificação orçamentária ajustada para compatibilizar com o orçamento vigente.



Estado da Paraíba
Prefeitura Municipal de Santa Cecília
Gabinete do Prefeito

Art. 8º As inclusões e alterações de fontes de recursos e modalidades de aplicação, que não gerem acréscimo no valor das ações orçamentárias inicialmente contempladas nesta Lei e seus créditos adicionais, serão feitas mediante decreto, sem onerar os percentuais de suplementação.

Parágrafo Único. Havendo mudanças na codificação das fontes/destinação de recursos determinadas pelo Tribunal de Contas do Estado da Paraíba e/ou pela Secretaria do Tesouro Nacional, deverão ser atualizados, por decreto, os anexos da Lei Orçamentária para o exercício de 2023, sem comprometer os percentuais de abertura de crédito adicional.

Art. 9º O Poder Executivo fica autorizado a contratar e oferecer garantias a empréstimos voltados para investimentos, modernização administrativa e tributária, consoante disposições do inciso II do art. 7º da Lei Federal no 4.320/1964, respeitados os limites da Lei Complementar nº 101, de 2000, de Resolução do Senado Federal e disposições da legislação pertinente.

§ 1º A Lei específica que autorizar a operação de crédito poderá reestimar a receita de capital de operação de crédito, prevista no orçamento.

§ 2º A realização de Operações de Crédito por Antecipação de Receita (ARO) fica condicionada a observância das disposições do art. 38 da Lei Complementar nº 101/2000 e às limitações estabelecidas por Resolução do Senado Federal.

Art. 10º. A utilização de dotações com recursos vinculados às transferências voluntárias, por meio de convênios e contratos de repasse, ou custeadas por operações de crédito fica condicionada à celebração dos instrumentos respectivos.

Art. 11º. O Chefe do Poder Executivo, no âmbito deste poder, adotará parâmetros para utilização das dotações, de forma a compatibilizar a realização de despesas à efetiva arrecadação das receitas e para garantir as metas de resultado estabelecidas na Lei de Diretrizes Orçamentárias, consoante legislação específica.

§ 1º Poderão ser designadas como unidades gestoras de créditos orçamentários, por ato do Chefe do Executivo, unidades administrativas subordinadas ao mesmo órgão, com as atribuições de movimentar dotações consignadas às unidades orçamentárias, conforme disposições do parágrafo único do art. 14 e do art. 66 da Lei Federal nº 4.320/1964.

§ 2º Os compromissos assumidos pelas unidades orçamentárias e fundos, deverão se limitar aos recursos orçamentários disponibilizados, priorizando à aplicação em despesas obrigatórias de natureza continuada.



Estado da Paraíba
Prefeitura Municipal de Santa Cecília
Gabinete do Prefeito

§ 3º Para efeito do disposto no art. 9º da Lei Complementar nº 101, de 4 de maio de 2000, havendo contingenciamento deverão ser preservadas, prioritariamente, as doações das áreas de educação, saúde e assistência social.

§ 4º O Poder Executivo estabelecerá programação Financeira, onde fixará as medidas necessárias para manter os dispêndios compatíveis com as receitas a fim de obter o equilíbrio financeiro.

§ 5º Decreto Executivo estabelecerá a programação financeira e o cronograma de desembolso, consoante art. 80 da Lei Complementar nº 101/2000.

Artigo 12º As alterações constantes desta Lei Orçamentária farão parte integrante do PPA e da LDO.

Artigo 13º Esta Lei vigorará durante o exercício de 2023, a partir de 1.º de janeiro de 2023, revogadas as disposições em contrário.

Santa Cecília (PB), 12 de dezembro de 2022.


JOSÉ MARCÍLIO FARIAS DA SILVA
Prefeito Municipal



Prefeitura Municipal de Santa Cecília

Secretaria de Finanças

Departamento de Contabilidade - Orçamento-Programa de 2023 - R\$ 1,00

Resumo Geral da Receita

Cód. Receita	Descrição da Receita	Esfera	Total	Direta	Indireta	%
1.0.0.0.0.0.0.0.0.0	Receitas Correntes					
		Total:	31.330.443,00	28.856.585,00	2.473.858,00	110,06
		Fiscal:	29.250.737,00	28.856.585,00	394.152,00	
		Seguridade:	2.079.706,00	0,00	2.079.706,00	
1.1.0.0.0.0.0.0.0.0	Impostos, Taxas e Contribuições de Melhoria					
		Total:	523.302,00	523.302,00	0,00	1,84
		Fiscal:	523.302,00	523.302,00	0,00	
		Seguridade:	0,00	0,00	0,00	
1.2.0.0.0.0.0.0.0.0	Contribuições					
		Total:	300.000,00	300.000,00	0,00	1,05
		Fiscal:	300.000,00	300.000,00	0,00	
		Seguridade:	0,00	0,00	0,00	
1.3.0.0.0.0.0.0.0.0	Receita Patrimonial					
		Total:	222.006,00	213.702,00	8.304,00	0,78
		Fiscal:	213.702,00	213.702,00	0,00	
		Seguridade:	8.304,00	0,00	8.304,00	
1.7.0.0.0.0.0.0.0.0	Transferências Correntes					
		Total:	30.277.869,00	27.816.467,00	2.461.402,00	106,37
		Fiscal:	28.206.467,00	27.816.467,00	390.000,00	
		Seguridade:	2.071.402,00	0,00	2.071.402,00	
1.9.0.0.0.0.0.0.0.0	Outras Receitas Correntes					
		Total:	7.266,00	3.114,00	4.152,00	0,03
		Fiscal:	7.266,00	3.114,00	4.152,00	
		Seguridade:	0,00	0,00	0,00	
2.0.0.0.0.0.0.0.0.0	Receitas de Capital					
		Total:	352.093,60	292.093,60	60.000,00	1,24
		Fiscal:	292.093,60	292.093,60	0,00	
		Seguridade:	60.000,00	0,00	60.000,00	
2.2.0.0.0.0.0.0.0.0	Alienação de Bens					
		Total:	20.760,00	20.760,00	0,00	0,07
		Fiscal:	20.760,00	20.760,00	0,00	
		Seguridade:	0,00	0,00	0,00	
2.4.0.0.0.0.0.0.0.0	Transferências de Capital					
		Total:	331.333,60	271.333,60	60.000,00	1,16
		Fiscal:	271.333,60	271.333,60	0,00	
		Seguridade:	60.000,00	0,00	60.000,00	
9.0.0.0.0.0.0.0.0.0	Receitas Correntes					
		Total:	3.216.560,60	3.216.560,60	0,00	11,30
		Fiscal:	3.216.560,60	3.216.560,60	0,00	
		Seguridade:	0,00	0,00	0,00	
9.7.0.0.0.0.0.0.0.0	Transferências Correntes					
		Total:	3.216.560,60	3.216.560,60	0,00	11,30
		Fiscal:	3.216.560,60	3.216.560,60	0,00	
		Seguridade:	0,00	0,00	0,00	
		1 - Fiscal:	26.326.270,00	25.932.118,00	394.152,00	
		2 - Seguridade:	2.139.706,00	0,00	2.139.706,00	
		3 - Total (1 + 2):	28.465.976,00	25.932.118,00	2.533.858,00	
		Intra-Orçamentária:	0,00	0,00	0,00	



Prefeitura Municipal de Santa Cecília

Secretaria de Finanças

Departamento de Contabilidade - Orçamento-Programa de 2023 - R\$ 1,00

Resumo Geral da Receita

Cód. Receita	Descrição da Receita	Esfera	Total	Direta	Indireta	%
--------------	----------------------	--------	-------	--------	----------	---

JOSE MARCÍLIO FARIAS DA
SILVA
PREFEITO



Prefeitura Municipal de Santa Cecília

Secretaria de Finanças

Departamento de Contabilidade - Orçamento-Programa de 2023 - R\$ 1,00

Demonstrativo da Receita Segundo as Categorias Econômicas - ANEXO II - LF nº 4.320/64

Órgão

Cód. Receita	Descrição da Receita	Alíneas e Sub-alíneas	Rúbricas e Sub-rúbricas	Fontes e Sub-fontes	Categorias Econômicas e Sub-categorias Econômicas
001	Prefeitura Municipal de Santa Cecília				
1.7.1.5.51.0.0.1	Transferências de Recursos de Complementação da União ao Fundeb – VAAF	1.080.000,00			
1.7.1.5.51.0.1.1	Transferências de Recursos de Complementação da União ao Fundeb – VAAF - Principal	1.080.000,00			
1.7.1.5.52.0.0.1	Transferências de Recursos de Complementação da União ao Fundeb – VAAR	25.000,00			
1.7.1.5.52.0.1.1	Transferências de Recursos de Complementação da União ao Fundeb – VAAR - Principal	25.000,00			
1.7.1.7.00.0.0.1	Transferências de Convênios da União e de Suas Entidades		20.000,00		
1.7.1.7.99.0.0.1	Outras Transferências de Convênios da União e de Suas Entidades	20.000,00			
1.7.1.7.99.0.1.1	Outras Transferências de Convênios da União – Principal	20.000,00			
1.7.1.9.00.0.0.1	Outras Transferências de Recursos da União e de suas Entidades		3.114,00		
1.7.1.9.51.0.1.1	Transferência Financeira do ICMS – Desoneração – L.C. Nº 87/96 – Principal		1.038,00		
1.7.1.9.99.0.0.1	Outras Transferências de Recursos da União e de suas Entidades	2.076,00			
1.7.1.9.99.0.1.1	Demais Transferências da União	2.076,00			
1.7.2.0.00.0.0.1	Transferências dos Estados e do Distrito Federal e de suas Entidades			2.127.993,00	
1.7.2.1.00.0.0.1	Participação na Receita dos Estados e Distrito Federal		2.086.955,00		
1.7.2.1.50.0.0.1	Cota-Parte do ICMS	2.000.000,00			
1.7.2.1.50.0.1.1	Cota-Parte do ICMS – Principal	2.000.000,00			
1.7.2.1.51.0.0.1	Cota-Parte do IPVA	80.000,00			
1.7.2.1.51.0.1.1	Cota-Parte do IPVA – Principal	80.000,00			
1.7.2.1.52.0.0.1	Cota-Parte do IPI - Municípios	1.557,00			
1.7.2.1.52.0.1.1	Cota-Parte do IPI - Municípios – Principal	1.557,00			
1.7.2.1.53.0.0.1	Cota-Parte da Contribuição de Intervenção no Domínio Econômico	5.398,00			
1.7.2.1.53.0.1.1	Cota-Parte da Contribuição de Intervenção no Domínio Econômico – Principal	5.398,00			
1.7.2.2.00.0.0.1	Transferências das Compensações Financeiras pela Exploração de Recursos Naturais		1.038,00		
1.7.2.2.51.0.0.1	Cota-parte da Compensação Financeira de Recursos Minerais - CFEM	1.038,00			
1.7.2.2.51.0.1.1	Cota-parte da Compensação Financeira de Recursos Minerais - CFEM – Principal	1.038,00			
1.7.2.4.00.0.0.1	Transferências de Convênios dos Estados e DF e de Suas Entidades		40.000,00		
1.7.2.4.51.0.0.1	Transferências de Convênios dos Estados Destinadas a Programas de Educação	40.000,00			
1.7.2.4.51.0.1.1	Transferências de Convênio dos Estados Destinadas a Programas de Educação – Principal	40.000,00			
1.7.5.0.00.0.0.1	Transferências de Outras Instituições Públicas			6.400.000,00	
1.7.5.1.00.0.0.1	Transferências de Recursos do Fundo de Manutenção e Desenvolvimento da Educação Básica e de Valorização dos Profissionais da Educação - FUNDEB		6.400.000,00		
1.7.5.1.50.0.0.1	Transferências de Recursos do Fundo de Manutenção e Desenvolvimento da Educação Básica e de Valorização dos Profissionais da Educação – FUNDEB	6.400.000,00			
1.7.5.1.50.0.1.1	Transferências de Recursos do Fundo de Manutenção e Desenvolvimento da Educação Básica e de Valorização dos Profissionais da Educação – FUNDEB – Principal	6.400.000,00			
1.9.0.0.00.0.0.1	Outras Receitas Correntes				3.114,00
1.9.2.0.00.0.0.1	Indenizações, Restituições e Ressarcimentos			3.114,00	



Prefeitura Municipal de Santa Cecília

Secretaria de Finanças

Departamento de Contabilidade - Orçamento-Programa de 2023 - R\$ 1,00

Demonstrativo da Receita Segundo as Categorias Econômicas - ANEXO II - LF nº 4.320/64

Órgão

Cód. Receita	Descrição da Receita	Alíneas e Sub-alíneas	Rúbricas e Sub-rúbricas	Fontes e Sub-fontes	Categorias Econômicas e Sub-categorias Econômicas
001	Prefeitura Municipal de Santa Cecília				
1.9.2.1.00.0.0.0.0.	Indenizações		2.076,00		
1.9.2.1.99.0.0.0.0.	Outras Indenizações	2.076,00			
1.9.2.1.99.0.1.0.0.	Outras Indenizações – Principal	2.076,00			
1.9.2.2.00.0.0.0.0.	Restituições		1.038,00		
1.9.2.2.99.0.0.0.0.	Outras Restituições	1.038,00			
1.9.2.2.99.0.1.0.0.	Outras Restituições – Principal	1.038,00			
2.0.0.0.00.0.0.0.0.	Receitas de Capital				292.093,60
2.2.0.0.00.0.0.0.0.	Alienação de Bens				20.760,00
2.2.1.0.00.0.0.0.0.	Alienação de Bens Móveis			20.760,00	
2.2.1.3.00.0.0.0.0.	Alienação de Bens Móveis e Semoventes		20.760,00		
2.2.1.3.01.0.0.0.0.	Alienação de Bens Móveis e Semoventes	20.760,00			
2.2.1.3.01.0.1.0.0.	Alienação de Bens Móveis e Semoventes – Principal	20.760,00			
2.4.0.0.00.0.0.0.0.	Transferências de Capital				271.333,60
2.4.1.0.00.0.0.0.0.	Transferências da União e de suas Entidades			271.333,60	
2.4.1.2.00.0.0.0.0.	Transferências de Recursos do Fundo Nacional do Desenvolvimento da Educação – FNDE		111.333,60		
2.4.1.2.50.0.0.0.0.	Transferências de Recursos Destinados a Programas de Educação	111.333,60			
2.4.1.2.50.1.1.0.0.	Transferências de Recursos Destinados a Programas de Educação – Principal	20.000,00			
2.4.1.2.50.1.1.0.1.	Transferências de Convênio dos Estados Destinadas a Programas de Educação	91.333,60			
2.4.1.4.00.0.0.0.0.	Transferências de Convênios da União e de suas Entidades		60.000,00		
2.4.1.4.52.0.0.0.0.	Transferências de Convênios da União destinadas a Programas de Saneamento Básico	50.000,00			
2.4.1.4.52.0.1.0.0.	Transferências de Convênios da União destinadas a Programas de Saneamento Básico – Principal	50.000,00			
2.4.1.4.99.0.0.0.0.	Outras Transferências de Convênios da União e de Suas Entidades	10.000,00			
2.4.1.4.99.0.1.0.0.	Outras Transferências de Convênios da União – Principal	10.000,00			
2.4.1.8.99.1.1.0.0.	Outras Transferências da União – Principal	100.000,00			
9.0.0.0.00.0.0.0.0.	Receitas Correntes				3.216.560,60
9.7.0.0.00.0.0.0.0.	Transferências Correntes				3.216.560,60
9.7.1.0.00.0.0.0.0.	Transferências da União e de suas Entidades			2.800.249,60	
9.7.1.1.00.0.0.0.0.	Transferências Decorrentes de Participação na Receita da União		2.800.041,60		
9.7.1.1.51.0.0.0.0.	Cota-Parte do Fundo de Participação dos Municípios - FPM	2.800.000,00			
9.7.1.1.51.1.1.0.0.	Cota-Parte do Fundo de Participação dos Municípios - Cota Mensal – Principal	2.800.000,00			
9.7.1.1.52.0.0.0.0.	Cota-Parte do Imposto Sobre a Propriedade Territorial Rural	41,60			
9.7.1.1.52.0.1.0.0.	Cota-Parte do Imposto Sobre a Propriedade Territorial Rural – Principal	41,60			
9.7.1.9.00.0.0.0.0.	Outras Transferências de Recursos da União e de suas Entidades		208,00		
9.7.1.9.51.0.1.0.0.	Transferência Financeira do ICMS – Desoneração – L.C. Nº 87/96 – Principal		208,00		
9.7.2.0.00.0.0.0.0.	Transferências dos Estados e do Distrito Federal e de suas Entidades			416.311,00	
9.7.2.1.00.0.0.0.0.	Participação na Receita dos Estados e Distrito Federal		416.311,00		
9.7.2.1.50.0.0.0.0.	Cota-Parte do ICMS	400.000,00			
9.7.2.1.50.0.1.0.0.	Cota-Parte do ICMS – Principal	400.000,00			
9.7.2.1.51.0.0.0.0.	Cota-Parte do IPVA	16.000,00			
9.7.2.1.51.0.1.0.0.	Cota-Parte do IPVA – Principal	16.000,00			
9.7.2.1.52.0.0.0.0.	Cota-Parte do IPI - Municípios	311,00			



Prefeitura Municipal de Santa Cecília

Secretaria de Finanças

Departamento de Contabilidade - Orçamento-Programa de 2023 - R\$ 1,00

Demonstrativo da Receita Segundo as Categorias Econômicas - ANEXO II - LF nº 4.320/64

Órgão

Cód. Receita	Descrição da Receita	Alíneas e Sub-alíneas	Rúbricas e Sub-rúbricas	Fontes e Sub-fontes	Categorias Econômicas e Sub-categorias Econômicas
001	Prefeitura Municipal de Santa Cecília				
9.7.2.1.52.0.1.1	Cota-Parte do IPI - Municípios - Principal	311,00			
				1 - Total:	25.932.118,00



Prefeitura Municipal de Santa Cecília

Secretaria de Finanças

Departamento de Contabilidade - Orçamento-Programa de 2023 - R\$ 1,00

Demonstrativo da Receita Segundo as Categorias Econômicas - ANEXO II - LF nº 4.320/64

Órgão

Cód. Receita	Descrição da Receita	Alíneas e Sub-alíneas	Rúbricas e Sub-rúbricas	Fontes e Sub-fontes	Categorias Econômicas e Sub-categorias Econômicas
003	Fundo Municipal de Saúde de Santa Cecília				
1.0.0.0.00.0.0.	Receitas Correntes				2.245.476,00
1.3.0.0.00.0.0.	Receita Patrimonial				7.266,00
1.3.2.0.00.0.0.	Valores Mobiliários			7.266,00	
1.3.2.1.00.0.0.	Juros e Corroções Monetárias		7.266,00		
1.3.2.1.01.0.0.	Remuneração de Depósitos Bancários	7.266,00			
1.3.2.1.01.0.1.	Receita de Rem. de Depósitos Bancários de Recursos Vinculados-Fundo de Saude	7.266,00			
1.7.0.0.00.0.0.	Transferências Correntes				2.234.058,00
1.7.1.0.00.0.0.	Transferências da União e de suas Entidades			2.204.058,00	
1.7.1.3.00.0.0.	Transferências de Recursos do Sistema Único de Saúde - SUS		2.198.558,00		
1.7.1.3.50.0.0.	Transferências de Recursos do Sistema Único de Saúde - SUS - Repasses Fundo a Fundo - Bloco de Manutenção das Ações e Serviços Públicos de Saúde	2.198.558,00			
1.7.1.3.50.1.1.	Outros Programas Financ. por Transf. Fundo a Fundo	4.152,00			
1.7.1.3.50.1.1.	Transferência de Recursos do SUS - Atenção Básica - Principal	20.760,00			
1.7.1.3.50.1.1.	Outros Programas Financ. por Transf. Fundo a Fundo	2.076,00			
1.7.1.3.50.1.1.	Vigilância Epidemiológica e Ambiental em Saúde	100.000,00			
1.7.1.3.50.1.1.	INCENTIVO FINANCEIRO DA APS - DESEMPENHO	100.000,00			
1.7.1.3.50.1.1.	Média e alta Complexidade Ambulatorial e Hospitalar	50.000,00			
1.7.1.3.50.1.1.	INCENTIVO FINANCEIRO DA APS - PER CAPITA DE TRANSIÇÃO	3.114,00			
1.7.1.3.50.1.1.	Componente Básico da Assistência Farmacêutica	55.000,00			
1.7.1.3.50.1.1.	INCENTIVO FINANCEIRO DA APS - CAPITAÇÃO PONDERADA	740.000,00			
1.7.1.3.50.1.1.	Agentes Comunitários de Saúde	461.000,00			
1.7.1.3.50.1.1.	INCENTIVO PARA AÇÕES ESTRATÉGICAS	270.000,00			
1.7.1.3.50.1.1.	INCREMENTO TEMPORÁRIO DO PISO DA ATENÇÃO BÁSICA	380.000,00			
1.7.1.3.50.1.1.	Vigilância Sanitária	12.456,00			
1.7.1.8.03.0.0.	Transferência de Recursos do Sistema Único de Saúde - SUS - Repasses Fundo a Fundo Bloco Custeio das Ações e Serviços Públicos de Saúde	5.500,00			
1.7.1.8.03.1.1.	IMPLEMENTAÇÃO DE POLÍTICAS PARA A REDE CEGONHA	500,00			
1.7.1.8.03.5.1.	Gestão do SUS - FORMAÇÃO DE PROFISSIONAIS TÉCNICOS DE SAÚDE E FORTALECIMENTO DAS ESCOLAS TÉCNICAS DO SUS	5.000,00			
1.7.2.0.00.0.0.	Transferências dos Estados e do Distrito Federal e de suas Entidades			30.000,00	
1.7.2.3.00.0.0.	Transferências de Recursos do Sistema Único de Saúde - SUS		10.000,00		
1.7.2.3.50.0.0.	Transferências de Recursos do Sistema Único de Saúde - SUS	10.000,00			
1.7.2.3.50.0.1.	Transferência da Farmácia Básica - Estado	10.000,00			
1.7.2.8.03.1.1.	Transferência de Recursos do Estado para Programas de Saúde - Repasse Fundo a Fundo - Principal	20.000,00			
1.9.0.0.00.0.0.	Outras Receitas Correntes				4.152,00
1.9.2.0.00.0.0.	Indenizações, Restituições e Ressarcimentos			4.152,00	
1.9.2.2.00.0.0.	Restituições		4.152,00		
1.9.2.2.99.0.0.	Outras Restituições	4.152,00			
1.9.2.2.99.0.1.	Outras Restituições	4.152,00			

**Prefeitura Municipal de Santa Cecília**


Secretaria de Finanças

Departamento de Contabilidade - Orçamento-Programa de 2023 - R\$ 1,00

Demonstrativo da Receita Segundo as Categorias Econômicas - ANEXO II - LF nº 4.320/64

Órgão

Cód. Receita	Descrição da Receita	Alíneas e Sub-alíneas	Rúbricas e Sub-rúbricas	Fontes e Sub-fontes	Categorias Econômicas e Sub-categorias Econômicas
003	Fundo Municipal de Saúde de Santa Cecília				
2.0.0.0.00.0.0.1	Receitas de Capital				60.000,00
2.4.0.0.00.0.0.1	Transferências de Capital				60.000,00
2.4.1.0.00.0.0.1	Transferências da União e de suas Entidades			60.000,00	
2.4.1.1.00.0.0.1	Transferências de Recursos do Sistema Único de Saúde - SUS		60.000,00		
2.4.1.1.51.0.0.1	Transferências de Recursos do Sistema Único de Saúde - SUS - Fundo a Fundo - Bloco de Estruturação da Rede de Serviços Públicos de Saúde	60.000,00			
2.4.1.1.51.1.1.1	Transferências de Recursos do Sistema Único de Saúde - SUS destinados à Atenção Básica - Principal	10.000,00			
2.4.1.1.51.9.1.1	Transferências de Recursos do Bloco de Estruturação da Rede de Serviços Públicos de Saúde - Outros Programas - Principal	50.000,00			
				1 - Total:	2.305.476,00



Prefeitura Municipal de Santa Cecília

Secretaria de Finanças

Departamento de Contabilidade - Orçamento-Programa de 2023 - R\$ 1,00

Órgão

Demonstrativo da Receita Segundo as Categorias Econômicas - ANEXO II - LF nº 4.320/64

Cód. Receita	Descrição da Receita	Alíneas e Sub-alíneas	Rúbricas e Sub-rúbricas	Fontes e Sub-fontes	Categorias Econômicas e Sub-categorias Econômicas
004	Fundo Municipal de Assistência Social de Santa Cecília				
1.0.0.0.00.0.0.0	Receitas Correntes				228.382,00
1.3.0.0.00.0.0.0	Receita Patrimonial				1.038,00
1.3.2.0.00.0.0.0	Valores Mobiliários			1.038,00	
1.3.2.1.00.0.0.0	Juros e Correções Monetárias		1.038,00		
1.3.2.1.01.0.0.0	Remuneração de Depósitos Bancários	1.038,00			
1.3.2.1.01.0.1.0	Rec. de Rem. de Dep. Banc. de Rec. Vinc. - FNAS	1.038,00			
1.7.0.0.00.0.0.0	Transferências Correntes				227.344,00
1.7.1.0.00.0.0.0	Transferências da União e de suas Entidades			222.154,00	
1.7.1.6.00.0.0.0	Transferências de Recursos do Fundo Nacional de Assistência Social – FNAS		222.154,00		
1.7.1.6.50.0.0.0	Transferências de Recursos do Fundo Nacional de Assistência Social – FNAS	222.154,00			
1.7.1.6.50.0.1.0	Componente do Piso Básico Fixo	35.000,00			
1.7.1.6.50.0.1.0	ÍNDICE DE GESTÃO DESCENTRALIZADA - PROGRAMA AUXÍLIO BRASIL - IGDBF	48.786,00			
1.7.1.6.50.0.1.0	PROGRAMA PRIMEIRA INFANCIA NO SUAS	90.000,00			
1.7.1.6.50.0.1.0	Serviço de Convivência e Fortalecimento de Vínculos - SCFV	37.368,00			
1.7.1.6.50.0.1.0	Incremento temporário na execução de ações socioassistenciais nos municípios em situação de emergência ou estado de calamidade pública Portaria 751/2022	5.000,00			
1.7.1.6.50.0.1.0	Índice de Gestão Descentralizada – IGD SUAS	6.000,00			
1.7.2.0.00.0.0.0	Transferências dos Estados e do Distrito Federal e de suas Entidades			5.190,00	
1.7.2.9.00.0.0.0	Outras Transferências dos Estados e Distrito Federal		5.190,00		
1.7.2.9.99.0.0.0	Outras Transferências dos Estados e DF	5.190,00			
1.7.2.9.99.0.1.0	Transferências do FEAS	5.190,00			
				1 - Total:	228.382,00
				1 - Total da Direta:	25.932.118,00
				2 - Total da Indireta:	2.533.858,00
				3 - Total (1 + 2):	28.465.976,00
				Total da Intra-Orçamentária:	0,00

JOSE MARCÍLIO FARIAS DA
SILVA
PREFEITO



Prefeitura Municipal de Santa Cecília

Secretaria de Finanças

Departamento de Contabilidade - Orçamento-Programa de 2023 - R\$ 1,00

Fiscal e Seguridade

Quadro Detalhado da Receita Prevista por Conta de Receita e Fonte de Recurso - Q.D.R.

Cód. Receita Fonte de Recurso	Descrição da Receita	Alíneas e Sub-alíneas	Rúbricas e Sub-rúbricas	Fontes e Sub-fontes	Categories Econômicas e Sub-categorias Econômicas	%
1.0.0.0.00.0.00	Receitas Correntes				31.330.443,00	110,06
1.1.0.0.00.0.0.00	Impostos, Taxas e Contribuições de Melhoria				523.302,00	1,84
1.1.1.0.00.0.0.00	Impostos			495.428,00		1,74
1.1.1.2.00.0.0.00	Impostos sobre o Patrimônio		12.868,00			0,05
1.1.1.2.50.0.0.00	Imposto sobre a Propriedade Predial e Territorial Urbana		11.830,00			0,04
1.1.1.2.50.0.1.01	Imposto sobre a Propriedade Predial e Territorial Urbana – Principal		11.000,00			0,04
15001000	Recursos Livres (Ordinário)	6.600,00	60,00%			
15001001	Recursos não Vinculados de Impostos - MDE	2.750,00	25,00%			
15001002	Recursos não Vinculados de Impostos - Saúde	1.650,00	15,00%			
1.1.1.2.50.0.2.00	Imposto sobre a Propriedade Predial e Territorial Urbana – Multas e Juros de Mora		830,00			0,00
15001000	Recursos Livres (Ordinário)	830,00	100,00%			
1.1.1.2.53.0.0.00	Impostos sobre Transmissão Inter Vivos de Bens Imóveis e de Direitos Reais sobre Imóveis		1.038,00			0,00
1.1.1.2.53.0.1.00	Imposto sobre Transmissão “Inter Vivos” de Bens Imóveis e de Direitos Reais sobre Imóveis – Principal		1.038,00			0,00
15001000	Recursos Livres (Ordinário)	623,00	60,02%			
15001001	Recursos não Vinculados de Impostos - MDE	260,00	25,05%			
15001002	Recursos não Vinculados de Impostos - Saúde	156,00	15,03%			
1.1.1.3.00.0.0.00	Impostos sobre a Renda e Proventos de Qualquer Natureza			350.000,00		1,23
1.1.1.3.03.0.0.00	Imposto sobre a Renda - Retido na Fonte		350.000,00			1,23
1.1.1.3.03.4.1.00	Imposto sobre a Renda - Retido na Fonte - Outros Rendimentos – Principal		280.000,00			0,98
15001000	Recursos Livres (Ordinário)	168.000,00	60,00%			
15001001	Recursos não Vinculados de Impostos - MDE	70.000,00	25,00%			
15001002	Recursos não Vinculados de Impostos - Saúde	42.000,00	15,00%			
1.1.1.3.03.4.1.01	Imposto de Renda Retido nas Fontes sobre Outros Rendimentos		70.000,00			0,25
15001000	Recursos Livres (Ordinário)	70.000,00	100,00%			
1.1.1.4.00.0.0.00	Impostos sobre a Produção e Circulação de Mercadorias e Serviços			132.560,00		0,47
1.1.1.4.51.0.0.00	Impostos sobre Serviços		132.560,00			0,47
1.1.1.4.51.1.1.00	Imposto sobre Serviços de Qualquer Natureza – Principal		124.560,00			0,44
15001000	Recursos Livres (Ordinário)	74.736,00	60,00%			
15001001	Recursos não Vinculados de Impostos - MDE	31.140,00	25,00%			
15001002	Recursos não Vinculados de Impostos - Saúde	18.684,00	15,00%			
1.1.1.4.51.1.1.03	Imposto sobre Serviços de Qualquer Natureza – Simples Nacional-SNA		8.000,00			0,03
15001000	Recursos Livres (Ordinário)	8.000,00	100,00%			
1.1.2.0.00.0.0.00	Taxas			27.874,00		0,10
1.1.2.1.00.0.0.00	Taxas pelo Exercício do Poder de Polícia		26.836,00			0,09
1.1.2.1.01.0.0.00	Taxas de Inspeção, Controle e Fiscalização		26.836,00			0,09
1.1.2.1.01.0.1.00	Taxas de Licença para Localizacao e Funcionamento		20.760,00			0,07
15001000	Recursos Livres (Ordinário)	20.760,00	100,00%			
1.1.2.1.01.0.1.01	Outras Taxas pelo Exercício de Poder de Polícia		1.038,00			0,00
15001000	Recursos Livres (Ordinário)	1.038,00	100,00%			
1.1.2.1.01.0.1.02	Taxas de Serviços Administrativos					0,01



Prefeitura Municipal de Santa Cecília

Secretaria de Finanças

Departamento de Contabilidade - Orçamento-Programa de 2023 - R\$ 1,00

Fiscal e Seguridade

Quadro Detalhado da Receita Prevista por Conta de Receita e Fonte de Recurso - Q.D.R.

Cód. Receita Fonte de Recurso	Descrição da Receita	Alíneas e Sub-alíneas	Rúbricas e Sub-rúbricas	Fontes e Sub-fontes	Categories Econômicas e Sub-categorias Econômicas	%
		4.000,00				
15001000	Recursos Livres (Ordinário)	4.000,00	100,00%			
1.1.2.1.01.0.1.03	Taxas de Inspeção, Controle e Fiscalização – Principal	1.038,00				0,00
15001000	Recursos Livres (Ordinário)	1.038,00	100,00%			
1.1.2.2.00.0.0.00	Taxas pela Prestação de Serviços					
				1.038,00		0,00
1.1.2.2.01.0.0.00	Taxas pela Prestação de Serviços em Geral					
		1.038,00				0,00
1.1.2.2.01.0.1.00	Taxas pela Prestação de Serviços – Principal	1.038,00				0,00
15001000	Recursos Livres (Ordinário)	1.038,00	100,00%			
1.2.0.0.00.0.0.00	Contribuições					
					300.000,00	1,05
1.2.4.0.00.0.0.00	Contribuição para o Custeio do Serviço de Iluminação Pública					
				300.000,00		1,05
1.2.4.1.00.0.0.00	Contribuição para o Custeio do Serviço de Iluminação Pública					
		300.000,00				1,05
1.2.4.1.50.0.0.00	Contribuição para o Custeio do Serviço de Iluminação Pública	300.000,00				1,05
1.2.4.1.50.0.1.00	Contribuição para o Custeio do Serviço de Iluminação Pública – Principal	300.000,00				1,05
15001000	Recursos Livres (Ordinário)	300.000,00	100,00%			
1.3.0.0.00.0.0.00	Receita Patrimonial					
					222.006,00	0,78
1.3.2.0.00.0.0.00	Valores Mobiliários					
				222.006,00		0,78
1.3.2.1.00.0.0.00	Juros e Correções Monetárias					
				222.006,00		0,78
1.3.2.1.01.0.0.00	Remuneração de Depósitos Bancários	222.006,00				0,78
1.3.2.1.01.0.1.00	Receita de Rem. de Depósitos Bancários de Recursos Vinculados–Fundo de Saude	7.266,00				0,03
16000000	Transferências Fundo a Fundo de Recursos do SUS provenientes do Governo Federal - Bloco de Manutençã	7.266,00	100,00%			
1.3.2.1.01.0.1.01	Remuneração de Outros Depósitos de Recursos não Vinculados	10.380,00				0,04
15001000	Recursos Livres (Ordinário)	10.380,00	100,00%			
1.3.2.1.01.0.1.02	Remuneração de Depósitos Bancários – Principal	3.114,00				0,01
15001000	Recursos Livres (Ordinário)	3.114,00	100,00%			
1.3.2.1.01.0.1.03	Receita de Remuneração de Dep. Banc. de Recursos Vinculados – FUNDEB	100.000,00				0,35
15401030	Transferências do FUNDEB - Impostos e Transferências de Impostos - 30%	14.000,00	14,00%			
15401070	Transferências do FUNDEB - Impostos e Transferências de Impostos - 70%	86.000,00	86,00%			
1.3.2.1.01.0.1.05	Rec. de Rem. de Dep. Banc. de Rec. Vinc. - CIDE	208,00				0,00
17500000	Recursos da Contribuição de Intervenção no Domínio Econômico - CIDE	208,00	100,00%			
1.3.2.1.01.0.1.06	Rec. de Rem. de Dep. Banc. de Rec. Vinc. - FNAS	1.038,00				0,00
16600000	Transferência de Recursos do Fundo Nacional de Assistência Social - FNAS	1.038,00	100,00%			
1.3.2.1.01.0.1.07	Remuneração de Depósitos de Recursos Vinculados	100.000,00				0,35
15001000	Recursos Livres (Ordinário)	100.000,00	100,00%			
1.7.0.0.00.0.0.00	Transferências Correntes					
					30.277.869,00	106,37
1.7.1.0.00.0.0.00	Transferências da União e de suas Entidades					
				21.714.686,00		76,28
1.7.1.1.00.0.0.00	Transferências Decorrentes de Participação na Receita da União					



Prefeitura Municipal de Santa Cecília

Secretaria de Finanças

Departamento de Contabilidade - Orçamento-Programa de 2023 - R\$ 1,00

Fiscal e Seguridade

Quadro Detalhado da Receita Prevista por Conta de Receita e Fonte de Recurso - Q.D.R.

Cód. Receita Fonte de Recurso	Descrição da Receita	Alíneas e Sub-alíneas	Rúbricas e Sub-rúbricas	Fontes e Sub-fontes	Categories Econômicas e Sub-categorias Econômicas	%
			15.400.208,00			54,10
1.7.1.1.51.0.0.00	Cota-Parte do Fundo de Participação dos Municípios - FPM		15.400.000,00			54,10
1.7.1.1.51.1.1.00	Cota-Parte do Fundo de Participação dos Municípios - Cota Mensal – Principal		14.000.000,00			49,18
15001000	Recursos Livres (Ordinário)	8.400.000,00	60,00%			
15001001	Recursos não Vinculados de Impostos - MDE	3.500.000,00	25,00%			
15001002	Recursos não Vinculados de Impostos - Saúde	2.100.000,00	15,00%			
1.7.1.1.51.2.1.00	Cota-Parte do Fundo de Participação dos Municípios 1% Cota dezembro		600.000,00			2,11
15001000	Recursos Livres (Ordinário)	450.000,00	75,00%			
15001001	Recursos não Vinculados de Impostos - MDE	150.000,00	25,00%			
1.7.1.1.51.3.1.00	Cota-Parte do Fundo de Participação dos Municípios - 1% Cota entregue no mês de julho – Principal		600.000,00			2,11
15001000	Recursos Livres (Ordinário)	450.000,00	75,00%			
15001002	Recursos não Vinculados de Impostos - Saúde	150.000,00	25,00%			
1.7.1.1.51.4.1.00	Cota-Parte do Fundo de Participação dos Municípios 1% Cota Setembro (0,50%)		200.000,00			0,70
15001000	Recursos Livres (Ordinário)	150.000,00	75,00%			
15001001	Recursos não Vinculados de Impostos - MDE	50.000,00	25,00%			
1.7.1.1.52.0.0.00	Cota-Parte do Imposto Sobre a Propriedade Territorial Rural		208,00			0,00
1.7.1.1.52.0.1.00	Cota-Parte do Imposto Sobre a Propriedade Territorial Rural – Principal		208,00			0,00
15001000	Recursos Livres (Ordinário)	125,00	60,10%			
15001001	Recursos não Vinculados de Impostos - MDE	52,00	25,00%			
15001002	Recursos não Vinculados de Impostos - Saúde	31,00	14,90%			
1.7.1.2.00.0.0.00	Transferências das Compensações Financeiras pela Exploração de Recursos Naturais		343.114,00			1,21
1.7.1.2.51.0.0.00	Cota-parte da Compensação Financeira pela Exploração de Recursos Minerais - CFEM		3.114,00			0,01
1.7.1.2.51.0.1.01	Cota-parte da Compensação Financeira de Recursos Minerais - CFEM – Principal		3.114,00			0,01
15001000	Recursos Livres (Ordinário)	3.114,00	100,00%			
1.7.1.2.52.0.0.00	Cota-parte da Compensação Financeira pela Produção de Petróleo		340.000,00			1,19
1.7.1.2.52.4.1.00	Cota-Parte do Fundo Especial do Petróleo – FEP – Principal		340.000,00			1,19
15001000	Recursos Livres (Ordinário)	340.000,00	100,00%			
1.7.1.3.00.0.0.00	Transferências de Recursos do Sistema Único de Saúde – SUS		2.198.558,00			7,72
1.7.1.3.50.0.0.00	Transferências de Recursos do Sistema Único de Saúde – SUS – Repasses Fundo a Fundo - Bloco de Manutenção das Ações e		2.198.558,00			7,72
1.7.1.3.50.1.1.02	Outros Programas Financ. por Transf. Fundo a Fundo		4.152,00			0,01
16000000	Transferências Fundo a Fundo de Recursos do SUS provenientes do Governo Federal - Bloco de Manutençã	4.152,00	100,00%			
1.7.1.3.50.1.1.03	Transferência de Recursos do SUS – Atenção Básica – Principal		20.760,00			0,07
16000000	Transferências Fundo a Fundo de Recursos do SUS provenientes do Governo Federal - Bloco de Manutençã	20.760,00	100,00%			
1.7.1.3.50.1.1.04	Outros Programas Financ. por Transf. Fundo a Fundo		2.076,00			0,01
16000000	Transferências Fundo a Fundo de Recursos do SUS provenientes do Governo Federal - Bloco de Manutençã	2.076,00	100,00%			
1.7.1.3.50.1.1.05	Vigilância Epidemiológica e Ambiental em Saúde		100.000,00			0,35
16000000	Transferências Fundo a Fundo de Recursos do SUS provenientes do Governo Federal - Bloco de Manutençã	100.000,00	100,00%			
1.7.1.3.50.1.1.06	INCENTIVO FINANCEIRO DA APS - DESEMPENHO		100.000,00			0,35
16000000	Transferências Fundo a Fundo de Recursos do SUS provenientes do Governo Federal - Bloco de Manutençã	100.000,00	100,00%			
1.7.1.3.50.1.1.08	Média e alta Complexidade Ambulatorial e Hospitalar					



Prefeitura Municipal de Santa Cecília

Secretaria de Finanças

Departamento de Contabilidade - Orçamento-Programa de 2023 - R\$ 1,00

Fiscal e Seguridade

Quadro Detalhado da Receita Prevista por Conta de Receita e Fonte de Recurso - Q.D.R.

Cód. Receita Fonte de Recurso	Descrição da Receita	Alíneas e Sub-alíneas	Rúbricas e Sub-rúbricas	Fontes e Sub-fontes	Categories Econômicas e Sub-categorias Econômicas	%
		50.000,00				0,18
16000000	Transferências Fundo a Fundo de Recursos do SUS provenientes do Governo Federal - Bloco de Manutençã	50.000,00	100,00%			
1.7.1.3.50.1.1.09	INCENTIVO FINANCEIRO DA APS - PER CAPITA DE TRANSIÇÃO	3.114,00				0,01
16000000	Transferências Fundo a Fundo de Recursos do SUS provenientes do Governo Federal - Bloco de Manutençã	3.114,00	100,00%			
1.7.1.3.50.1.1.10	Componente Básico da Assistência Farmacêutica	55.000,00				0,19
16000000	Transferências Fundo a Fundo de Recursos do SUS provenientes do Governo Federal - Bloco de Manutençã	55.000,00	100,00%			
1.7.1.3.50.1.1.12	INCENTIVO FINANCEIRO DA APS - CAPITAÇÃO PONDERADA	740.000,00				2,60
16000000	Transferências Fundo a Fundo de Recursos do SUS provenientes do Governo Federal - Bloco de Manutençã	740.000,00	100,00%			
1.7.1.3.50.1.1.13	Agentes Comunitários de Saúde	461.000,00				1,62
16000000	Transferências Fundo a Fundo de Recursos do SUS provenientes do Governo Federal - Bloco de Manutençã	461.000,00	100,00%			
1.7.1.3.50.1.1.15	INCENTIVO PARA AÇÕES ESTRATÉGICAS	270.000,00				0,95
16000000	Transferências Fundo a Fundo de Recursos do SUS provenientes do Governo Federal - Bloco de Manutençã	270.000,00	100,00%			
1.7.1.3.50.1.1.18	INCREMENTO TEMPORÁRIO DO PISO DA ATENÇÃO BÁSICA	380.000,00				1,33
16000000	Transferências Fundo a Fundo de Recursos do SUS provenientes do Governo Federal - Bloco de Manutençã	380.000,00	100,00%			
1.7.1.3.50.1.1.21	Vigilância Sanitária	12.456,00				0,04
16000000	Transferências Fundo a Fundo de Recursos do SUS provenientes do Governo Federal - Bloco de Manutençã	12.456,00	100,00%			
1.7.1.4.00.0.0.00	Transferências de Recursos do Fundo Nacional do Desenvolvimento da Educação – FNDE					477.038,00
						1,68
1.7.1.4.50.0.0.00	Transferências do Salário-Educação	161.000,00				0,57
1.7.1.4.50.0.1.00	Transferências do Salário-Educação – Principal	161.000,00				0,57
15500000	Transferência do Salário- Educação	161.000,00	100,00%			
1.7.1.4.51.0.0.00	Transferências Diretas do FNDE referentes ao Programa Dinheiro Direto na Escola – PDDE	5.000,00				0,02
1.7.1.4.51.0.1.00	Transferências Diretas do FNDE referentes ao Programa Dinheiro Direto na Escola – PDDE – Principal	5.000,00				0,02
15690000	Outras Transferências de Recursos do FNDE Controle dos demais recursos originários de transferências	5.000,00	100,00%			
1.7.1.4.52.0.0.00	Transferências referentes ao Programa Nacional de Alimentação Escolar – PNAE	160.000,00				0,56
1.7.1.4.52.0.1.00	Transferências Diretas do FNDE referentes ao Programa Nacional de Alimentação Escolar – PNAE – Principal	160.000,00				0,56
15520000	Transferências de Recursos do FNDE referentes ao Programa Nacional de Alimentação Escolar (PNAE)	160.000,00	100,00%			
1.7.1.4.53.0.0.00	Transferências referentes ao Programa Nacional de Apoio ao Transporte do Escolar – PNATE	150.000,00				0,53
1.7.1.4.53.0.1.00	Transferências Diretas do FNDE referentes ao Programa Nacional de Apoio ao Transporte do Escolar – PNATE – Principal	150.000,00				0,53
15530000	Transferências de Recursos do FNDE Referentes ao Programa Nacional de Apoio ao Transporte Escolar (P	150.000,00	100,00%			
1.7.1.4.99.0.0.00	Outras Transferências Diretas do Fundo Nacional do Desenvolvimento da Educação - FNDE	1.038,00				0,00
1.7.1.4.99.0.1.00	TRANSFERÊNCIA DE APOIO FINANCEIRO - FNDE	1.038,00				0,00
15690000	Outras Transferências de Recursos do FNDE Controle dos demais recursos originários de transferências	1.038,00	100,00%			
1.7.1.5.00.0.0.00	Transferências de Recursos de Complementação da União ao Fundo de Manutenção e Desenvolvimento da Educação Básica e de					3.045.000,00
						10,70
1.7.1.5.50.0.0.00	Transferências de Recursos de Complementação da União ao Fundeb – VAAT					



Prefeitura Municipal de Santa Cecília

Secretaria de Finanças

Departamento de Contabilidade - Orçamento-Programa de 2023 - R\$ 1,00

Fiscal e Seguridade

Quadro Detalhado da Receita Prevista por Conta de Receita e Fonte de Recurso - Q.D.R.

Cód. Receita Fonte de Recurso	Descrição da Receita	Alíneas e Sub-alíneas	Rúbricas e Sub-rúbricas	Fontes e Sub-fontes	Categorias Econômicas e Sub-categorias Econômicas	%
		1.940.000,00				6,82
1.7.1.5.50.0.1.01	Transferências de Recursos de Complementação da União ao Fundeb – VAAT - Principal	1.940.000,00				6,82
15421030	Transferências do FUNDEB - Complementação da União - VAAT - 30%	717.800,00	37,00%			
15421070	Transferências do FUNDEB - Complementação da União - VAAT - 70%	1.222.200,00	63,00%			
1.7.1.5.51.0.0.00	Transferências de Recursos de Complementação da União ao Fundeb – VAAF	1.080.000,00				3,79
1.7.1.5.51.0.1.00	Transferências de Recursos de Complementação da União ao Fundeb – VAAF - Principal	1.080.000,00				3,79
15411030	Transferências do FUNDEB - Complementação da União - VAAF - 30%	183.600,00	17,00%			
15411070	Transferências do FUNDEB - Complementação da União - VAAF - 70%	896.400,00	83,00%			
1.7.1.5.52.0.0.00	Transferências de Recursos de Complementação da União ao Fundeb – VAAR	25.000,00				0,09
1.7.1.5.52.0.1.00	Transferências de Recursos de Complementação da União ao Fundeb – VAAR - Principal	25.000,00				0,09
15431030	Transferências do FUNDEB - Complementação da União - VAAR - 30%	19.000,00	76,00%			
15431070	Transferências do FUNDEB - Complementação da União - VAAR - 70%	6.000,00	24,00%			
1.7.1.6.00.0.0.00	Transferências de Recursos do Fundo Nacional de Assistência Social – FNAS	222.154,00				0,78
1.7.1.6.50.0.0.00	Transferências de Recursos do Fundo Nacional de Assistência Social – FNAS	222.154,00				0,78
1.7.1.6.50.0.1.00	Componente do Piso Básico Fixo	35.000,00				0,12
16600000	Transferência de Recursos do Fundo Nacional de Assistência Social - FNAS	35.000,00	100,00%			
1.7.1.6.50.0.1.01	INDICE DE GESTAO DESCENTRALIZADA - PROGRAMA AUXILIO BRASIL - IGDBF	48.786,00				0,17
16600000	Transferência de Recursos do Fundo Nacional de Assistência Social - FNAS	48.786,00	100,00%			
1.7.1.6.50.0.1.03	PROGRAMA PRIMEIRA INFANCIA NO SUAS	90.000,00				0,32
16600000	Transferência de Recursos do Fundo Nacional de Assistência Social - FNAS	90.000,00	100,00%			
1.7.1.6.50.0.1.05	Serviço de Convivência e Fortalecimento de Vinculos - SCFV	37.368,00				0,13
16600000	Transferência de Recursos do Fundo Nacional de Assistência Social - FNAS	37.368,00	100,00%			
1.7.1.6.50.0.1.07	Incremento temporário na execução de ações socioassistenciais nos municípios em situação de emergência ou estado de calamidade	5.000,00				0,02
16600000	Transferência de Recursos do Fundo Nacional de Assistência Social - FNAS	5.000,00	100,00%			
1.7.1.6.50.0.1.08	Índice de Gestão Descentralizada – IGD SUAS	6.000,00				0,02
16600000	Transferência de Recursos do Fundo Nacional de Assistência Social - FNAS	6.000,00	100,00%			
1.7.1.7.00.0.0.00	Transferências de Convênios da União e de Suas Entidades		20.000,00			0,07
1.7.1.7.99.0.0.00	Outras Transferências de Convênios da União e de Suas Entidades	20.000,00				0,07
1.7.1.7.99.0.1.00	Outras Transferências de Convênios da União – Principal	20.000,00				0,07
17000000	Outras Transferências de Convênios ou Instrumentos Congêneres da União	20.000,00	100,00%			
1.7.1.8.03.0.0.00	Transferência de Recursos do Sistema Único de Saúde – SUS – Repasses Fundo a Fundo Bloco Custeio das Ações e Serviços	5.500,00				0,02
1.7.1.8.03.1.1.20	IMPLEMENTAÇÃO DE POLÍTICAS PARA A REDE CEGONHA	500,00				0,00
16000000	Transferências Fundo a Fundo de Recursos do SUS provenientes do Governo Federal - Bloco de Manutenção	500,00	100,00%			



Prefeitura Municipal de Santa Cecília

Secretaria de Finanças

Departamento de Contabilidade - Orçamento-Programa de 2023 - R\$ 1,00

Fiscal e Seguridade

Quadro Detalhado da Receita Prevista por Conta de Receita e Fonte de Recurso - Q.D.R.

Cód. Receita Fonte de Recurso	Descrição da Receita	Alíneas e Sub-alíneas	Rúbricas e Sub-rúbricas	Fontes e Sub-fontes	Categorias Econômicas e Sub-categorias Econômicas	%
1.7.1.8.03.5.1.02	Gestão do SUS - FORMAÇÃO DE PROFISSIONAIS TÉCNICOS DE SAÚDE E FORTALECIMENTO DAS ESCOLAS	5.000,00				0,02
16000000	Transferências Fundo a Fundo de Recursos do SUS provenientes do Governo Federal - Bloco de Manutença	5.000,00	100,00%			
1.7.1.9.00.0.0.00	Outras Transferências de Recursos da União e de suas Entidades		3.114,00			0,01
1.7.1.9.51.0.1.00	Transferência Financeira do ICMS – Desoneração – L.C. Nº 87/96 – Principal		1.038,00			0,00
15001000	Recursos Livres (Ordinário)		623,00	60,02%		
15001001	Recursos não Vinculados de Impostos - MDE		52,00	5,01%		
15001002	Recursos não Vinculados de Impostos - Saúde		156,00	15,03%		
15401030	Transferências do FUNDEB - Impostos e Transferências de Impostos - 30%		83,00	8,00%		
15401070	Transferências do FUNDEB - Impostos e Transferências de Impostos - 70%		124,00	11,95%		
1.7.1.9.99.0.0.00	Outras Transferências de Recursos da União e de suas Entidades		2.076,00			0,01
1.7.1.9.99.0.1.00	Demais Transferências da União		2.076,00			0,01
15001000	Recursos Livres (Ordinário)	2.076,00	100,00%			
1.7.2.0.00.0.0.00	Transferências dos Estados e do Distrito Federal e de suas Entidades			2.163.183,00		7,60
1.7.2.1.00.0.0.00	Participação na Receita dos Estados e Distrito Federal		2.086.955,00			7,33
1.7.2.1.50.0.0.00	Cota-Parte do ICMS	2.000.000,00				7,03
1.7.2.1.50.0.1.01	Cota-Parte do ICMS – Principal	2.000.000,00				7,03
15001000	Recursos Livres (Ordinário)	1.200.000,00	60,00%			
15001001	Recursos não Vinculados de Impostos - MDE	500.000,00	25,00%			
15001002	Recursos não Vinculados de Impostos - Saúde	300.000,00	15,00%			
1.7.2.1.51.0.0.00	Cota-Parte do IPVA	80.000,00				0,28
1.7.2.1.51.0.1.01	Cota-Parte do IPVA – Principal	80.000,00				0,28
15001000	Recursos Livres (Ordinário)	48.000,00	60,00%			
15001001	Recursos não Vinculados de Impostos - MDE	20.000,00	25,00%			
15001002	Recursos não Vinculados de Impostos - Saúde	12.000,00	15,00%			
1.7.2.1.52.0.0.00	Cota-Parte do IPI - Municípios	1.557,00				0,01
1.7.2.1.52.0.1.01	Cota-Parte do IPI - Municípios – Principal	1.557,00				0,01
15001000	Recursos Livres (Ordinário)	934,00	59,99%			
15001001	Recursos não Vinculados de Impostos - MDE	78,00	5,01%			
15001002	Recursos não Vinculados de Impostos - Saúde	234,00	15,03%			
15401030	Transferências do FUNDEB - Impostos e Transferências de Impostos - 30%	125,00	8,03%			
15401070	Transferências do FUNDEB - Impostos e Transferências de Impostos - 70%	187,00	12,01%			
1.7.2.1.53.0.0.00	Cota-Parte da Contribuição de Intervenção no Domínio Econômico	5.398,00				0,02
1.7.2.1.53.0.1.00	Cota-Parte da Contribuição de Intervenção no Domínio Econômico – Principal	5.398,00				0,02
17500000	Recursos da Contribuição de Intervenção no Domínio Econômico - CIDE	5.398,00	100,00%			
1.7.2.2.00.0.0.00	Transferências das Compensações Financeiras pela Exploração de Recursos Naturais		1.038,00			0,00
1.7.2.2.51.0.0.00	Cota-parte da Compensação Financeira de Recursos Minerais - CFEM	1.038,00				0,00
1.7.2.2.51.0.1.00	Cota-parte da Compensação Financeira de Recursos Minerais - CFEM – Principal	1.038,00				0,00
15001000	Recursos Livres (Ordinário)	1.038,00	100,00%			
1.7.2.3.00.0.0.00	Transferências de Recursos do Sistema Único de Saúde – SUS		10.000,00			0,04



Prefeitura Municipal de Santa Cecília

Secretaria de Finanças

Departamento de Contabilidade - Orçamento-Programa de 2023 - R\$ 1,00

Fiscal e Seguridade

Quadro Detalhado da Receita Prevista por Conta de Receita e Fonte de Recurso - Q.D.R.

Cód. Receita Fonte de Recurso	Descrição da Receita	Alíneas e Sub-alíneas	Rúbricas e Sub-rúbricas	Fontes e Sub-fontes	Categorias Econômicas e Sub-categorias Econômicas	%
1.7.2.3.50.0.0.00	Transferências de Recursos do Sistema Único de Saúde – SUS					
		10.000,00				0,04
1.7.2.3.50.0.1.01	Transferência da Farmácia Básica - Estado					
		10.000,00				0,04
17100000	Transferência Especial dos Estados	10.000,00	100,00%			
1.7.2.4.00.0.0.00	Transferências de Convênios dos Estados e DF e de Suas Entidades					
			40.000,00			0,14
1.7.2.4.51.0.0.00	Transferências de Convênios dos Estados Destinadas a Programas de Educação					
		40.000,00				0,14
1.7.2.4.51.0.1.00	Transferências de Convênio dos Estados Destinadas a Programas de Educação – Principal					
		40.000,00				0,14
17010000	Outras Transferências de Convênios ou Instrumentos Congêneres dos Estados	40.000,00	100,00%			
1.7.2.8.03.1.1.00	Transferência de Recursos do Estado para Programas de Saúde – Repasse Fundo a Fundo – Principal					
		20.000,00				0,07
17100000	Transferência Especial dos Estados	20.000,00	100,00%			
1.7.2.9.00.0.0.00	Outras Transferências dos Estados e Distrito Federal					
			5.190,00			0,02
1.7.2.9.99.0.0.00	Outras Transferências dos Estados e DF					
		5.190,00				0,02
1.7.2.9.99.0.1.01	Transferências do FEAS					
		5.190,00				0,02
16690000	Outros Recursos Vinculados à Assistência Social	5.190,00	100,00%			
1.7.5.0.00.0.0.00	Transferências de Outras Instituições Públicas					
			6.400.000,00			22,48
1.7.5.1.00.0.0.00	Transferências de Recursos do Fundo de Manutenção e Desenvolvimento da Educação Básica e de Valorização dos Profissionais da					
			6.400.000,00			22,48
1.7.5.1.50.0.0.00	Transferências de Recursos do Fundo de Manutenção e Desenvolvimento da Educação Básica e de Valorização dos Profissionais da					
		6.400.000,00				22,48
1.7.5.1.50.0.1.01	Transferências de Recursos do Fundo de Manutenção e Desenvolvimento da Educação Básica e de Valorização dos Profissionais da					
		6.400.000,00				22,48
15401030	Transferências do FUNDEB - Impostos e Transferências de Impostos - 30%	896.000,00	14,00%			
15401070	Transferências do FUNDEB - Impostos e Transferências de Impostos - 70%	5.504.000,00	86,00%			
1.9.0.0.00.0.0.00	Outras Receitas Correntes					
					7.266,00	0,03
1.9.2.0.00.0.0.00	Indenizações, Restituições e Ressarcimentos					
				7.266,00		0,03
1.9.2.1.00.0.0.00	Indenizações					
			2.076,00			0,01
1.9.2.1.99.0.0.00	Outras Indenizações					
		2.076,00				0,01
1.9.2.1.99.0.1.00	Outras Indenizações – Principal					
		2.076,00				0,01
15001000	Recursos Livres (Ordinário)	2.076,00	100,00%			
1.9.2.2.00.0.0.00	Restituições					
			5.190,00			0,02
1.9.2.2.99.0.0.00	Outras Restituições					
		5.190,00				0,02
1.9.2.2.99.0.1.00	Outras Restituições – Principal					
		1.038,00				0,00
15001000	Recursos Livres (Ordinário)	1.038,00	100,00%			
1.9.2.2.99.0.1.01	Outras Restituições					
		4.152,00				0,01
15001002	Recursos não Vinculados de Impostos - Saúde	4.152,00	100,00%			
2.0.0.0.00.0.0.00	Receitas de Capital				352.093,60	1,24
2.2.0.0.00.0.0.00	Alienação de Bens					
					20.760,00	0,07
2.2.1.0.00.0.0.00	Alienação de Bens Móveis					
				20.760,00		0,07



Prefeitura Municipal de Santa Cecília

Secretaria de Finanças

Departamento de Contabilidade - Orçamento-Programa de 2023 - R\$ 1,00

Fiscal e Seguridade

Quadro Detalhado da Receita Prevista por Conta de Receita e Fonte de Recurso - Q.D.R.

Cód. Receita Fonte de Recurso	Descrição da Receita	Alíneas e Sub-alíneas	Rúbricas e Sub-rúbricas	Fontes e Sub-fontes	Categorias Econômicas e Sub-categorias Econômicas	%
2.2.1.3.00.0.0.00	Alienação de Bens Móveis e Semoventes		20.760,00			0,07
2.2.1.3.01.0.0.00	Alienação de Bens Móveis e Semoventes	20.760,00				0,07
2.2.1.3.01.0.1.00	Alienação de Bens Móveis e Semoventes – Principal	20.760,00				0,07
15001000	Recursos Livres (Ordinário)	20.760,00	100,00%			
2.4.0.0.00.0.0.00	Transferências de Capital				331.333,60	1,16
2.4.1.0.00.0.0.00	Transferências da União e de suas Entidades			331.333,60		1,16
2.4.1.1.00.0.0.00	Transferências de Recursos do Sistema Único de Saúde - SUS	60.000,00				0,21
2.4.1.1.51.0.0.00	Transferências de Recursos do Sistema Único de Saúde – SUS - Fundo a Fundo - Bloco de Estruturação da Rede de Serviços Públicos	60.000,00				0,21
2.4.1.1.51.1.1.01	Transferências de Recursos do Sistema Único de Saúde – SUS destinados à Atenção Básica – Principal	10.000,00				0,04
16010000	Transferências Fundo a Fundo de Recursos do SUS provenientes do Governo Federal - Bloco de Estrutura	10.000,00	100,00%			
2.4.1.1.51.9.1.00	Transferências de Recursos do Bloco de Estruturação da Rede de Serviços Públicos de Saúde - Outros Programas - Principal	50.000,00				0,18
16010000	Transferências Fundo a Fundo de Recursos do SUS provenientes do Governo Federal - Bloco de Estrutura	50.000,00	100,00%			
2.4.1.2.00.0.0.00	Transferências de Recursos do Fundo Nacional do Desenvolvimento da Educação – FNDE		111.333,60			0,39
2.4.1.2.50.0.0.00	Transferências de Recursos Destinados a Programas de Educação	111.333,60				0,39
2.4.1.2.50.1.1.01	Transferências de Recursos Destinados a Programas de Educação – Principal	20.000,00				0,07
15690000	Outras Transferências de Recursos do FNDE Controle dos demais recursos originários de transferências	20.000,00	100,00%			
2.4.1.2.50.1.1.02	Transferências de Convênio dos Estados Destinadas a Programas de Educação	91.333,60				0,32
15710000	Transferências do Estado referentes a Convênios e Instrumentos Congêneres vinculados à Educação	91.333,60	100,00%			
2.4.1.4.00.0.0.00	Transferências de Convênios da União e de suas Entidades	60.000,00				0,21
2.4.1.4.52.0.0.00	Transferências de Convênios da União destinadas a Programas de Saneamento Básico	50.000,00				0,18
2.4.1.4.52.0.1.00	Transferências de Convênios da União destinadas a Programas de Saneamento Básico – Principal	50.000,00				0,18
17060000	Transferência Especial da União	50.000,00	100,00%			
2.4.1.4.99.0.0.00	Outras Transferências de Convênios da União e de Suas Entidades	10.000,00				0,04
2.4.1.4.99.0.1.00	Outras Transferências de Convênios da União – Principal	10.000,00				0,04
17000000	Outras Transferências de Convênios ou Instrumentos Congêneres da União	10.000,00	100,00%			
2.4.1.8.99.1.1.00	Outras Transferências da União – Principal	100.000,00				0,35
17060000	Transferência Especial da União	100.000,00	100,00%			
9.0.0.0.00.0.0.00	Receitas Correntes				3.216.560,60	11,30
9.7.0.0.00.0.0.00	Transferências Correntes				3.216.560,60	11,30
9.7.1.0.00.0.0.00	Transferências da União e de suas Entidades			2.800.249,60		9,84
9.7.1.1.00.0.0.00	Transferências Decorrentes de Participação na Receita da União	2.800.041,60				9,84
9.7.1.1.51.0.0.00	Cota-Parte do Fundo de Participação dos Municípios - FPM	2.800.000,00				9,84
9.7.1.1.51.1.1.00	Cota-Parte do Fundo de Participação dos Municípios - Cota Mensal – Principal					

**Prefeitura Municipal de Santa Cecília**

Secretaria de Finanças

Departamento de Contabilidade - Orçamento-Programa de 2023 - R\$ 1,00

Fiscal e Seguridade

Quadro Detalhado da Receita Prevista por Conta de Receita e Fonte de Recurso - Q.D.R.

Cód. Receita Fonte de Recurso	Descrição da Receita	Alíneas e Sub-alíneas	Rúbricas e Sub-rúbricas	Fontes e Sub-fontes	Categories Econômicas e Sub-categorias Econômicas	%
		2.800.000,00				9,84
15401030	Transferências do FUNDEB - Impostos e Transferências de Impostos - 30%	840.000,00	30,00%			
15401070	Transferências do FUNDEB - Impostos e Transferências de Impostos - 70%	1.960.000,00	70,00%			
9.7.1.1.52.0.0.00	Cota-Parte do Imposto Sobre a Propriedade Territorial Rural	41,60				0,00
9.7.1.1.52.0.1.00	Cota-Parte do Imposto Sobre a Propriedade Territorial Rural – Principal	41,60				0,00
15401030	Transferências do FUNDEB - Impostos e Transferências de Impostos - 30%	12,48	30,00%			
15401070	Transferências do FUNDEB - Impostos e Transferências de Impostos - 70%	29,12	70,00%			
9.7.1.9.00.0.0.00	Outras Transferências de Recursos da União e de suas Entidades					
				208,00		0,00
9.7.1.9.51.0.1.00	Transferência Financeira do ICMS – Desoneração – L.C. Nº 87/96 – Principal					
				208,00		0,00
15401030	Transferências do FUNDEB - Impostos e Transferências de Impostos - 30%			62,00	29,81%	
15401070	Transferências do FUNDEB - Impostos e Transferências de Impostos - 70%			145,00	69,71%	
9.7.2.0.00.0.0.00	Transferências dos Estados e do Distrito Federal e de suas Entidades					
				416.311,00		1,46
9.7.2.1.00.0.0.00	Participação na Receita dos Estados e Distrito Federal					
				416.311,00		1,46
9.7.2.1.50.0.0.00	Cota-Parte do ICMS	400.000,00				1,41
9.7.2.1.50.0.1.00	Cota-Parte do ICMS – Principal	400.000,00				1,41
15401030	Transferências do FUNDEB - Impostos e Transferências de Impostos - 30%	120.000,00	30,00%			
15401070	Transferências do FUNDEB - Impostos e Transferências de Impostos - 70%	280.000,00	70,00%			
9.7.2.1.51.0.0.00	Cota-Parte do IPVA	16.000,00				0,06
9.7.2.1.51.0.1.00	Cota-Parte do IPVA – Principal	16.000,00				0,06
15401030	Transferências do FUNDEB - Impostos e Transferências de Impostos - 30%	4.800,00	30,00%			
15401070	Transferências do FUNDEB - Impostos e Transferências de Impostos - 70%	11.200,00	70,00%			
9.7.2.1.52.0.0.00	Cota-Parte do IPI - Municípios	311,00				0,00
9.7.2.1.52.0.1.00	Cota-Parte do IPI - Municípios – Principal	311,00				0,00
15401030	Transferências do FUNDEB - Impostos e Transferências de Impostos - 30%	93,00	29,90%			
15401070	Transferências do FUNDEB - Impostos e Transferências de Impostos - 70%	218,00	70,10%			

1 - Total da Direta: 25.932.118,00
2 - Total da Indireta: 2.533.858,00
3 - Total (1 + 2): 28.465.976,00
Total da Intra-Orçamentária: 0,00



Prefeitura Municipal de Santa Cecília


Secretaria de Finanças

Departamento de Contabilidade - Orçamento-Programa de 2023 - R\$ 1,00

Fiscal e Seguridade

Quadro Detalhado da Receita Prevista por Conta de Receita e Fonte de Recurso - Q.D.R.

Cód. Receita Fonte de Recurso	Descrição da Receita	Alíneas e Sub-alíneas	Rúbricas e Sub-rúbricas	Fontes e Sub-fontes	Categorias Econômicas e Sub-categorias Econômicas	%
----------------------------------	----------------------	--------------------------	----------------------------	------------------------	--	---


JOSE MARCÍLIO FARIAS DA
SILVA
PREFEITO



Prefeitura Municipal de Santa Cecília

Secretaria de Finanças

Departamento de Contabilidade - Orçamento-Programa de 2023 - R\$ 1,00

Resumo Geral da Despesa

Cód. Despesa	Descrição da Despesa	Esfera	Total	Direta	Indireta	%
3000.00	DESPESAS CORRENTES					
		Total:	26.150.900,00	19.588.200,00	6.562.700,00	91,87
		Fiscal:	19.304.400,00	19.292.400,00	12.000,00	
		Seguridade:	6.846.500,00	295.800,00	6.550.700,00	
3100.00	PESSOAL E ENCARGOS SOCIAIS					
		Total:	15.699.000,00	12.242.700,00	3.456.300,00	55,15
		Fiscal:	12.045.500,00	12.045.500,00	0,00	
		Seguridade:	3.653.500,00	197.200,00	3.456.300,00	
3300.00	OUTRAS DESPESAS CORRENTES					
		Total:	10.451.900,00	7.345.500,00	3.106.400,00	36,72
		Fiscal:	7.258.900,00	7.246.900,00	12.000,00	
		Seguridade:	3.193.000,00	98.600,00	3.094.400,00	
4000.00	DESPESAS DE CAPITAL					
		Total:	2.015.076,00	1.802.576,00	212.500,00	7,08
		Fiscal:	1.802.576,00	1.802.576,00	0,00	
		Seguridade:	212.500,00	0,00	212.500,00	
4400.00	INVESTIMENTOS					
		Total:	1.724.076,00	1.526.576,00	197.500,00	6,06
		Fiscal:	1.526.576,00	1.526.576,00	0,00	
		Seguridade:	197.500,00	0,00	197.500,00	
4500.00	INVERSÕES FINANCEIRAS					
		Total:	71.000,00	56.000,00	15.000,00	0,25
		Fiscal:	56.000,00	56.000,00	0,00	
		Seguridade:	15.000,00	0,00	15.000,00	
4600.00	AMORTIZAÇÃO DA DÍVIDA					
		Total:	220.000,00	220.000,00	0,00	0,77
		Fiscal:	220.000,00	220.000,00	0,00	
		Seguridade:	0,00	0,00	0,00	
9000.00	Reserva de Contingência					
		Total:	300.000,00	300.000,00	0,00	1,05
		Fiscal:	300.000,00	300.000,00	0,00	
		Seguridade:	0,00	0,00	0,00	
9900.00	Reserva de Contingência					
		Total:	300.000,00	300.000,00	0,00	1,05
		Fiscal:	300.000,00	300.000,00	0,00	
		Seguridade:	0,00	0,00	0,00	
		1 - Fiscal:	21.406.976,00	21.394.976,00	12.000,00	
		2 - Seguridade:	7.059.000,00	295.800,00	6.763.200,00	
		3 - Total (1 + 2):	28.465.976,00	21.690.776,00	6.775.200,00	
		Intra-Orçamentária:	0,00	0,00	0,00	




Prefeitura Municipal de Santa Cecília

Secretaria de Finanças

Departamento de Contabilidade - Orçamento-Programa de 2023 - R\$ 1,00

Resumo Geral da Despesa

Cód. Despesa	Descrição da Despesa	Esfera	Total	Direta	Indireta	%
--------------	----------------------	--------	-------	--------	----------	---


JOSE MARCÍLIO FARIAS DA
SILVA
PREFEITO



Prefeitura Municipal de Santa Cecília

Secretaria de Finanças

Departamento de Contabilidade - Orçamento-Programa de 2023 - R\$ 1,00

Demonstrativo da Despesa Segundo as Categorias Econômicas - ANEXO II - LF nº 4.320/64

Órgão

Cód.	Descrição da Despesa	Desdobramento	Elemento	Categorias e Sub-categorias Econômicas
001	Prefeitura Municipal de Santa Cecília			
3000.00	DESPESAS CORRENTES			18.330.700,00
3100.00	PESSOAL E ENCARGOS SOCIAIS		11.205.700,00	
3190.00	Aplicações Diretas	11.205.700,00		
3190.04	Contratação por Tempo Determinado	1.195.500,00		
3190.11	Vencimentos e Vantagens Fixas - Pessoal Civil	8.147.600,00		
3190.13	Obrigações Patronais	1.797.600,00		
3190.91	Sentenças Judiciais	55.000,00		
3190.94	Indenizações e Restituições Trabalhistas	10.000,00		
3300.00	OUTRAS DESPESAS CORRENTES		7.125.000,00	
3350.00	Transferências a Instituições Privadas sem Fins Lucrativos	40.000,00		
3350.43	Subvenções Sociais	40.000,00		
3371.00	Transf.a Consórc.Públic.Median.Contr.Ris	5.000,00		
3371.41	Contribuições	5.000,00		
3390.00	Aplicações Diretas	7.080.000,00		
3390.14	Diárias - Civil	37.800,00		
3390.30	Material de Consumo	2.416.100,00		
3390.32	Material de Distribuição Gratuita	38.000,00		
3390.33	Passagens e Despesas com Locomoção	26.000,00		
3390.35	Serviços de Consultoria	235.000,00		
3390.36	Outros Serviços de Terceiros - Pessoa Física	1.403.100,00		
3390.39	Outros Serviços de Terceiros - Pessoa Jurídica	2.424.500,00		
3390.40	Serviços de Tecnologia da Informação e Comunicação	33.000,00		
3390.41	Contribuições	25.000,00		
3390.47	Obrigações Tributárias e Contributivas	380.000,00		
3390.48	Outros Auxílios Financeiros a Pessoas Físicas	20.000,00		
3390.91	Sentenças Judiciais	5.000,00		
3390.92	Despesas de Exercícios Anteriores	8.500,00		
3390.93	Indenizações e Restituições	28.000,00		
4000.00	DESPESAS DE CAPITAL			1.775.576,00
4400.00	INVESTIMENTOS		1.499.576,00	
4490.00	Aplicações Diretas	1.499.576,00		
4490.51	Obras e Instalações	1.105.000,00		
4490.52	Equipamentos e Material Permanente	390.500,00		
4490.92	Despesas de Exercícios Anteriores	4.076,00		
4500.00	INVERSÕES FINANCEIRAS		56.000,00	
4590.00	Aplicações Diretas	56.000,00		
4590.61	Aquisição de Imóveis	56.000,00		
4600.00	AMORTIZAÇÃO DA DÍVIDA		220.000,00	
4690.00	Aplicações Diretas	220.000,00		
4690.77	Principal Corrigido da Dívida Contratual Refinanciada	220.000,00		
9000.00	Reserva de Contingência			300.000,00
9900.00	Reserva de Contingência		300.000,00	
9999.00	Reserva de Contingência	300.000,00		
9999.99	Reserva de Contingência	300.000,00		
			Total:	20.406.276,00

Page 1 of 4



Prefeitura Municipal de Santa Cecília

Secretaria de Finanças

Departamento de Contabilidade - Orçamento-Programa de 2023 - R\$ 1,00

Demonstrativo da Despesa Segundo as Categorias Econômicas - ANEXO II - LF nº 4.320/64

Órgão

Cód. Despesa	Descrição da Despesa	Desdobramento	Elemento	Categorias e Sub-categorias Econômicas
002	Câmara Municipal de Santa Cecília			
3000.00	DESPESAS CORRENTES			1.257.500,00
3100.00	PESSOAL E ENCARGOS SOCIAIS		1.037.000,00	
3190.00	Aplicações Diretas	1.037.000,00		
3190.11	Vencimentos e Vantagens Fixas - Pessoal Civil	850.000,00		
3190.13	Obrigações Patronais	187.000,00		
3300.00	OUTRAS DESPESAS CORRENTES		220.500,00	
3390.00	Aplicações Diretas	220.500,00		
3390.14	Diárias - Civil	4.000,00		
3390.30	Material de Consumo	30.000,00		
3390.35	Serviços de Consultoria	80.000,00		
3390.36	Outros Serviços de Terceiros - Pessoa Física	70.000,00		
3390.39	Outros Serviços de Terceiros - Pessoa Jurídica	35.000,00		
3390.92	Despesas de Exercícios Anteriores	1.500,00		
4000.00	DESPESAS DE CAPITAL			27.000,00
4400.00	INVESTIMENTOS		27.000,00	
4490.00	Aplicações Diretas	27.000,00		
4490.51	Obras e Instalações	20.000,00		
4490.52	Equipamentos e Material Permanente	7.000,00		
			Total:	1.284.500,00



Prefeitura Municipal de Santa Cecília

Secretaria de Finanças

Departamento de Contabilidade - Orçamento-Programa de 2023 - R\$ 1,00

Órgão

Demonstrativo da Despesa Segundo as Categorias Econômicas - ANEXO II - LF nº 4.320/64

Cód. Despesa	Descrição da Despesa	Desdobramento	Elemento	Categorias e Sub-categorias Econômicas
003	Fundo Municipal de Saúde de Santa Cecília			
3000.00	DESPESAS CORRENTES			5.597.500,00
3100.00	PESSOAL E ENCARGOS SOCIAIS		2.991.600,00	
3190.00	Aplicações Diretas	2.991.600,00		
3190.04	Contratação por Tempo Determinado	1.007.000,00		
3190.11	Vencimentos e Vantagens Fixas - Pessoal Civil	1.469.000,00		
3190.13	Obrigações Patronais	504.000,00		
3190.91	Sentenças Judiciais	1.600,00		
3190.94	Indenizações e Restituições Trabalhistas	10.000,00		
3300.00	OUTRAS DESPESAS CORRENTES		2.605.900,00	
3371.00	Transf.a Consórc.Públic.Median.Contr.Ris	89.000,00		
3371.41	Contribuições	89.000,00		
3390.00	Aplicações Diretas	2.516.900,00		
3390.14	Diárias - Civil	10.000,00		
3390.30	Material de Consumo	1.135.500,00		
3390.32	Material de Distribuição Gratuita	7.000,00		
3390.33	Passagens e Despesas com Locomoção	2.000,00		
3390.36	Outros Serviços de Terceiros - Pessoa Física	414.000,00		
3390.39	Outros Serviços de Terceiros - Pessoa Jurídica	948.400,00		
4000.00	DESPESAS DE CAPITAL			147.000,00
4400.00	INVESTIMENTOS		132.000,00	
4490.00	Aplicações Diretas	132.000,00		
4490.51	Obras e Instalações	22.000,00		
4490.52	Equipamentos e Material Permanente	110.000,00		
4500.00	INVERSÕES FINANCEIRAS		15.000,00	
4590.00	Aplicações Diretas	15.000,00		
4590.61	Aquisição de Imóveis	15.000,00		
			Total:	5.744.500,00



Prefeitura Municipal de Santa Cecília

Secretaria de Finanças

Departamento de Contabilidade - Orçamento-Programa de 2023 - R\$ 1,00

Demonstrativo da Despesa Segundo as Categorias Econômicas - ANEXO II - LF nº 4.320/64

Órgão

Cód.	Descrição da Despesa	Desdobramento	Elemento	Categorias e Sub-categorias Econômicas
004	Fundo Municipal de Assistência Social de Santa Cecília			
3000.00	DESPESAS CORRENTES			965.200,00
3100.00	PESSOAL E ENCARGOS SOCIAIS		464.700,00	
3190.00	Aplicações Diretas	464.700,00		
3190.04	Contratação por Tempo Determinado	99.000,00		
3190.11	Vencimentos e Vantagens Fixas - Pessoal Civil	292.000,00		
3190.13	Obrigações Patronais	73.700,00		
3300.00	OUTRAS DESPESAS CORRENTES		500.500,00	
3390.00	Aplicações Diretas	500.500,00		
3390.14	Diárias - Civil	15.300,00		
3390.30	Material de Consumo	105.200,00		
3390.32	Material de Distribuição Gratuita	105.000,00		
3390.33	Passagens e Despesas com Locomoção	4.500,00		
3390.36	Outros Serviços de Terceiros - Pessoa Física	115.000,00		
3390.39	Outros Serviços de Terceiros - Pessoa Jurídica	89.000,00		
3390.48	Outros Auxílios Financeiros a Pessoas Físicas	65.000,00		
3390.92	Despesas de Exercícios Anteriores	1.500,00		
4000.00	DESPESAS DE CAPITAL			65.500,00
4400.00	INVESTIMENTOS		65.500,00	
4490.00	Aplicações Diretas	65.500,00		
4490.51	Obras e Instalações	10.000,00		
4490.52	Equipamentos e Material Permanente	55.500,00		
			Total:	1.030.700,00
			1 - Total da Direta:	21.690.776,00
			2 - Total da Indireta:	6.775.200,00
			3 - Total (1 + 2):	28.465.976,00
			Total da Intra-Orçamentária:	0,00

JOSE MARCÍLIO FARIAS DA
SILVA
PREFEITO



Prefeitura Municipal de Santa Cecília

Secretaria de Finanças

Departamento de Contabilidade - Orçamento-Programa de 2023 - R\$ 1,00

Quadro Detalhado da Despesa Fixada por Unidade Orçamentária, Ações, Fonte de Recurso, Modalidade de Aplicação e Elemento de Despesa - Q.D.D.

Classificação Institucional Funcional Programática				Dotação	%
Fonte de Recurso/Modalidade de Aplicação/Elemento de Despesa			Esfera	Orçamentária	
01.001	CÂMARA MUNICIPAL DE SANTA CECÍLIA			1.284.500,00	4,51
01 031 0001 1001	Construção / Reforma do Predio Sede da Câmara			20.000,00	0,07
	Melhorar a infraestrutura física para execução das atividades Legislativas				
	15001000 Recursos Livres (Ordinário)			20.000,00	0,07
	4490.00 Aplicações Diretas			20.000,00	0,07
000001 4490.51 99	Obras e Instalações		Fiscal	20.000,00	0,07
01 031 0001 2001	Manutenção das Atividades da Câmara Municipal			1.264.500,00	4,44
	Custear as despesas necessárias ao desempenho das atividades Legislativas				
	15001000 Recursos Livres (Ordinário)			1.264.500,00	4,44
	3190.00 Aplicações Diretas			1.037.000,00	3,64
000002 3190.11 99	Vencimentos e Vantagens Fixas - Pessoal Civil		Fiscal	850.000,00	2,99
000003 3190.13 99	Obrigações Patronais		Fiscal	187.000,00	0,66
	3390.00 Aplicações Diretas			220.500,00	0,77
000004 3390.14 99	Diárias - Civil		Fiscal	4.000,00	0,01
000005 3390.30 99	Material de Consumo		Fiscal	30.000,00	0,11
000006 3390.35 99	Serviços de Consultoria		Fiscal	80.000,00	0,28
000007 3390.36 99	Outros Serviços de Terceiros - Pessoa Física		Fiscal	70.000,00	0,25
000008 3390.39 99	Outros Serviços de Terceiros - Pessoa Jurídica		Fiscal	35.000,00	0,12
000009 3390.92 99	Despesas de Exercícios Anteriores		Fiscal	1.500,00	0,01
	4490.00 Aplicações Diretas			7.000,00	0,02
000010 4490.52 99	Equipamentos e Material Permanente		Fiscal	7.000,00	0,02
	Pessoal e Juros e Outras Encargos Encargos Despesas Inversões Amortização Reserva Sociais da Dívida Correntes Investimentos Financeiras da Dívida de Contigência				
Fiscal:	1.037.000,00	220.500,00	27.000,00	1.284.500,00	4,51
Seguridade:				0,00	0,00
Total:	1.037.000,00	220.500,00	27.000,00	1.284.500,00	4,51



Prefeitura Municipal de Santa Cecília

Secretaria de Finanças

Departamento de Contabilidade - Orçamento-Programa de 2023 - R\$ 1,00

Quadro Detalhado da Despesa Fixada por Unidade Orçamentária, Ações, Fonte de Recurso, Modalidade de Aplicação e Elemento de Despesa - Q.D.D.

Classificação Institucional Funcional Programática									
Fonte de Recurso/Modalidade de Aplicação/Elemento de Despesa									
								Dotação Orçamentária	%
02.002	GOVERNADORIA MUNICIPAL							419.400,00	1,47
04	122	0002	2002 Manter os Serv. de Rep. e Assess.do Prefeito					419.400,00	1,47
			Desenvolver as atividades relativas ao Gabinete do Prefeito.						
		15001000	Recursos Livres (Ordinário)					419.400,00	1,47
		3190.00	Aplicações Diretas					325.400,00	1,14
000011	3190.04	99	Contratação por Tempo Determinado			Fiscal		2.000,00	0,01
000012	3190.11	99	Vencimentos e Vantagens Fixas - Pessoal Civil			Fiscal		323.400,00	1,14
		3390.00	Aplicações Diretas					92.000,00	0,32
000013	3390.14	99	Diárias - Civil			Fiscal		18.000,00	0,06
000014	3390.30	99	Material de Consumo			Fiscal		15.000,00	0,05
000015	3390.33	99	Passagens e Despesas com Locomoção			Fiscal		10.000,00	0,04
000016	3390.36	99	Outros Serviços de Terceiros - Pessoa Física			Fiscal		3.000,00	0,01
000017	3390.39	99	Outros Serviços de Terceiros - Pessoa Jurídica			Fiscal		25.000,00	0,09
000018	3390.41	99	Contribuições			Fiscal		20.000,00	0,07
000019	3390.92	99	Despesas de Exercícios Anteriores			Fiscal		1.000,00	0,00
		4490.00	Aplicações Diretas					2.000,00	0,01
000020	4490.52	99	Equipamentos e Material Permanente			Fiscal		2.000,00	0,01
			Pessoal e Encargos Sociais						
			Juros e Encargos da Dívida						
			Outras Despesas Correntes						
			Investimentos						
			Inversões Financeiras						
			Amortização da Dívida						
			Reserva de Contigência						
Fiscal:			325.400,00					92.000,00	2.000,00
Seguridade:									
Total:			325.400,00					92.000,00	2.000,00
								419.400,00	1,47



Prefeitura Municipal de Santa Cecília

Secretaria de Finanças

Departamento de Contabilidade - Orçamento-Programa de 2023 - R\$ 1,00

Quadro Detalhado da Despesa Fixada por Unidade Orçamentária, Ações, Fonte de Recurso, Modalidade de Aplicação e Elemento de Despesa - Q.D.D.

Classificação Institucional Funcional Programática		Fonte de Recurso/Modalidade de Aplicação/Elemento de Despesa		Esfera	Dotação Orçamentária	%		
02.003	SECRETARIA DE ADMINISTRAÇÃO				1.069.500,00	3,76		
04	122	0002	2003 Manut. das Atividades da Secretaria de Administração		1.069.500,00	3,76		
			Realizar a gestão administrativa, Controlar, monitorar e avaliar, visando alcançar resultados eficientes e eficazes para o município.					
		15001000	Recursos Livres (Ordinário)		1.069.500,00	3,76		
		3190.00	Aplicações Diretas		423.000,00	1,49		
000021	3190.04	99	Contratação por Tempo Determinado	Fiscal	13.000,00	0,05		
000022	3190.11	99	Vencimentos e Vantagens Fixas - Pessoal Civil	Fiscal	400.000,00	1,41		
000023	3190.94	99	Indenizações e Restituições Trabalhistas	Seguridade	10.000,00	0,04		
		3390.00	Aplicações Diretas		636.500,00	2,24		
000024	3390.14	99	Diárias - Civil	Fiscal	2.000,00	0,01		
000025	3390.30	99	Material de Consumo	Fiscal	100.000,00	0,35		
000026	3390.33	99	Passagens e Despesas com Locomoção	Fiscal	3.000,00	0,01		
000027	3390.35	99	Serviços de Consultoria	Fiscal	150.000,00	0,53		
000028	3390.36	99	Outros Serviços de Terceiros - Pessoa Física	Fiscal	180.000,00	0,63		
000029	3390.39	99	Outros Serviços de Terceiros - Pessoa Jurídica	Fiscal	171.500,00	0,60		
000030	3390.40	99	Serviços de Tecnologia da Informação e Comunicação	Fiscal	25.000,00	0,09		
000031	3390.41	99	Contribuições	Fiscal	5.000,00	0,02		
		4490.00	Aplicações Diretas		10.000,00	0,04		
000032	4490.52	99	Equipamentos e Material Permanente	Fiscal	10.000,00	0,04		
	Pessoal e Encargos Sociais	Juros e Encargos da Dívida	Outras Despesas Correntes	Investimentos	Inversões Financeiras	Amortização da Dívida	Reserva de Contingência	
Fiscal:	413.000,00		636.500,00	10.000,00			1.059.500,00	3,72
Seguridade:	10.000,00						10.000,00	0,04
Total:	423.000,00		636.500,00	10.000,00			1.069.500,00	3,76



Prefeitura Municipal de Santa Cecília

Secretaria de Finanças

Departamento de Contabilidade - Orçamento-Programa de 2023 - R\$ 1,00

Quadro Detalhado da Despesa Fixada por Unidade Orçamentária, Ações, Fonte de Recurso, Modalidade de Aplicação e Elemento de Despesa - Q.D.D.

Classificação Institucional Funcional Programática							Dotação	
Fonte de Recurso/Modalidade de Aplicação/Elemento de Despesa							Orçamentária	%
02.004	SECRETARIA DE FINANÇAS						1.578.000,00	5,54
	Pessoal e Encargos Sociais	Juros e Encargos da Dívida	Outras Despesas Correntes	Investimentos	Inversões Financeiras	Amortização da Dívida	Reserva de Contingência	
Fiscal:	755.000,00		601.000,00	2.000,00		220.000,00		1.578.000,00 5,54
Seguridade:								0,00 0,00
Total:	755.000,00		601.000,00	2.000,00		220.000,00		1.578.000,00 5,54



Prefeitura Municipal de Santa Cecília

Secretaria de Finanças

Departamento de Contabilidade - Orçamento-Programa de 2023 - R\$ 1,00

Quadro Detalhado da Despesa Fixada por Unidade Orçamentária, Ações, Fonte de Recurso, Modalidade de Aplicação e Elemento de Despesa - Q.D.D.

Classificação Institucional Funcional Programática		Fonte de Recurso/Modalidade de Aplicação/Elemento de Despesa		Esfera	Dotação Orçamentária	%		
02.005	SECRETARIA DE PLANEJAMENTO				118.400,00	0,42		
04	122	0002	2005 Manut. da Secretaria de Planejamento.		118.400,00	0,42		
			Manter os serviços Inerentes a Secretaria de Planejamento					
		15001000	Recursos Livres (Ordinário)		118.400,00	0,42		
		3190.00	Aplicações Diretas		111.000,00	0,39		
000051	3190.04	99	Contratação por Tempo Determinado	Fiscal	1.000,00	0,00		
000052	3190.11	99	Vencimentos e Vantagens Fixas - Pessoal Civil	Fiscal	110.000,00	0,39		
		3390.00	Aplicações Diretas		6.400,00	0,02		
000053	3390.14	99	Diárias - Civil	Fiscal	1.200,00	0,00		
000054	3390.30	99	Material de Consumo	Fiscal	2.000,00	0,01		
000055	3390.36	99	Outros Serviços de Terceiros - Pessoa Física	Fiscal	1.500,00	0,01		
000056	3390.39	99	Outros Serviços de Terceiros - Pessoa Jurídica	Fiscal	1.200,00	0,00		
000057	3390.92	99	Despesas de Exercícios Anteriores	Fiscal	500,00	0,00		
		4490.00	Aplicações Diretas		1.000,00	0,00		
000058	4490.52	99	Equipamentos e Material Permanente	Fiscal	1.000,00	0,00		
			Pessoal e Juros e Outras Encargos Encargos Despesas Inversões Amortização Reserva Sociais da Dívida Correntes Investimentos Financeiras da Dívida de Contingência					
Fiscal:			111.000,00		6.400,00	1.000,00	118.400,00	0,42
Seguridade:							0,00	0,00
Total:			111.000,00		6.400,00	1.000,00	118.400,00	0,42



Prefeitura Municipal de Santa Cecília

Secretaria de Finanças

Departamento de Contabilidade - Orçamento-Programa de 2023 - R\$ 1,00

Quadro Detalhado da Despesa Fixada por Unidade Orçamentária, Ações, Fonte de Recurso, Modalidade de Aplicação e Elemento de Despesa - Q.D.D.

Classificação Institucional Funcional Programática				Dotação	%
Fonte de Recurso/Modalidade de Aplicação/Elemento de Despesa			Esfera	Orçamentária	
02.006	SECRETARIA DE EDUCAÇÃO E CULTURA			13.455.676,00	47,27
12 361 0005 1002	Construção e Reforma de Unidades Escolares no Município			35.000,00	0,12
	Melhorar a infraestrutura física para atendimento ao ensino no município.				
	15001001 Recursos não Vinculados de Impostos - MDE			10.000,00	0,04
	4490.00 Aplicações Diretas			10.000,00	0,04
000059 4490.51 99	Obras e Instalações	Fiscal		10.000,00	0,04
	15401030 Transferências do FUNDEB - Impostos e Transferências de Impostos - 30%			10.000,00	0,04
	4490.00 Aplicações Diretas			10.000,00	0,04
000060 4490.51 99	Obras e Instalações	Fiscal		10.000,00	0,04
	15690000 Outras Transferências de Recursos do FNDE Controle dos demais recursos originários de transferências			5.000,00	0,02
	4490.00 Aplicações Diretas			5.000,00	0,02
000061 4490.51 99	Obras e Instalações	Fiscal		5.000,00	0,02
	17000000 Outras Transferências de Convênios ou Instrumentos Congêneres da União			5.000,00	0,02
	4490.00 Aplicações Diretas			5.000,00	0,02
000062 4490.51 99	Obras e Instalações	Fiscal		5.000,00	0,02
	17010000 Outras Transferências de Convênios ou Instrumentos Congêneres dos Estados			5.000,00	0,02
	4490.00 Aplicações Diretas			5.000,00	0,02
000063 4490.51 99	Obras e Instalações	Fiscal		5.000,00	0,02
12 361 0005 1003	Aquisição de Veículos para Educação			25.000,00	0,09
	Adquirir veículos para uso da educação e transporte escolar				
	15001001 Recursos não Vinculados de Impostos - MDE			10.000,00	0,04
	4490.00 Aplicações Diretas			10.000,00	0,04
000064 4490.52 99	Equipamentos e Material Permanente	Fiscal		10.000,00	0,04
	15401030 Transferências do FUNDEB - Impostos e Transferências de Impostos - 30%			5.000,00	0,02
	4490.00 Aplicações Diretas			5.000,00	0,02
000065 4490.52 99	Equipamentos e Material Permanente	Fiscal		5.000,00	0,02
	15690000 Outras Transferências de Recursos do FNDE Controle dos demais recursos originários de transferências			5.000,00	0,02
	4490.00 Aplicações Diretas			5.000,00	0,02
000066 4490.52 99	Equipamentos e Material Permanente	Fiscal		5.000,00	0,02
	17010000 Outras Transferências de Convênios ou Instrumentos Congêneres dos Estados			5.000,00	0,02
	4490.00 Aplicações Diretas			5.000,00	0,02
000067 4490.52 99	Equipamentos e Material Permanente	Fiscal		5.000,00	0,02
12 361 0005 1004	Aquisição e ou Desapropriação de Imóveis			31.000,00	0,11
	Possibilitar a aquisição e/ou desapropriação de Imóveis em benefício da Infraestrutura da Educação				
	15001001 Recursos não Vinculados de Impostos - MDE			21.000,00	0,07
	4590.00 Aplicações Diretas			21.000,00	0,07
000068 4590.61 99	Aquisição de Imóveis	Fiscal		21.000,00	0,07
	15401030 Transferências do FUNDEB - Impostos e Transferências de Impostos - 30%			10.000,00	0,04
	4590.00 Aplicações Diretas			10.000,00	0,04
000069 4590.61 99	Aquisição de Imóveis	Fiscal		10.000,00	0,04
12 365 0005 1005	Construção de Unidades Educacionais para Educação Infantil			600.000,00	2,11
	Melhorar a infraestrutura física do município voltada para Educação Infantil.				
	15001001 Recursos não Vinculados de Impostos - MDE			10.000,00	0,04
	4490.00 Aplicações Diretas			10.000,00	0,04
000070 4490.51 99	Obras e Instalações	Fiscal		10.000,00	0,04
	15401030 Transferências do FUNDEB - Impostos e Transferências de Impostos - 30%			10.000,00	0,04
	4490.00 Aplicações Diretas			10.000,00	0,04
000071 4490.51 99	Obras e Instalações	Fiscal		10.000,00	0,04
	15421030 Transferências do FUNDEB - Complementação da União - VAAT - 30%			80.000,00	0,28
	4490.00 Aplicações Diretas			80.000,00	0,28



Prefeitura Municipal de Santa Cecília

Secretaria de Finanças

Departamento de Contabilidade - Orçamento-Programa de 2023 - R\$ 1,00

Quadro Detalhado da Despesa Fixada por Unidade Orçamentária, Ações, Fonte de Recurso, Modalidade de Aplicação e Elemento de Despesa - Q.D.D.

Classificação Institucional Funcional Programática				
Fonte de Recurso/Modalidade de Aplicação/Elemento de Despesa		Esfera	Dotação Orçamentária	%
02.006	SECRETARIA DE EDUCAÇÃO E CULTURA		13.455.676,00	47,27
000072	4490.51 99 Obras e Instalações	Fiscal	80.000,00	0,28
	15710000 Transferências do Estado referentes a Convênios e Instrumentos Congêneres vinculados à Educação		200.000,00	0,70
	4490.00 Aplicações Diretas		200.000,00	0,70
000073	4490.51 99 Obras e Instalações	Fiscal	200.000,00	0,70
	17060000 Transferência Especial da União		300.000,00	1,05
	4490.00 Aplicações Diretas		300.000,00	1,05
000074	4490.51 99 Obras e Instalações	Fiscal	300.000,00	1,05
27 813 0006 1006	Construção, Reforma de Espaços Esportivos		214.076,00	0,75
	Possibilitar o aumento e a melhoria da infraestrutura física destinada a prática esportiva no município.			
	15001000 Recursos Livres (Ordinário)		7.076,00	0,02
	4490.00 Aplicações Diretas		7.076,00	0,02
000075	4490.51 99 Obras e Instalações	Fiscal	5.000,00	0,02
000078	4490.92 99 Despesas de Exercícios Anteriores	Fiscal	2.076,00	0,01
	17000000 Outras Transferências de Convênios ou Instrumentos Congêneres da União		7.000,00	0,02
	4490.00 Aplicações Diretas		7.000,00	0,02
000076	4490.51 99 Obras e Instalações	Fiscal	5.000,00	0,02
000079	4490.92 99 Despesas de Exercícios Anteriores	Fiscal	2.000,00	0,01
	17010000 Outras Transferências de Convênios ou Instrumentos Congêneres dos Estados		200.000,00	0,70
	4490.00 Aplicações Diretas		200.000,00	0,70
000077	4490.51 99 Obras e Instalações	Fiscal	200.000,00	0,70
12 361 0005 2006	Manutenção do Ensino Fundamental - MDE		1.500.000,00	5,27
	Desenvolver todas as ações necessárias para promover a educação básica de qualidade ampliando o acesso a Rede Pública, custeadas com recursos próprios MDE			
	15001000 Recursos Livres (Ordinário)		2.000,00	0,01
	3390.00 Aplicações Diretas		2.000,00	0,01
000089	3390.92 99 Despesas de Exercícios Anteriores	Fiscal	2.000,00	0,01
	15001001 Recursos não Vinculados de Impostos - MDE		1.498.000,00	5,26
	3190.00 Aplicações Diretas		160.000,00	0,56
000080	3190.04 99 Contratação por Tempo Determinado	Fiscal	5.000,00	0,02
000081	3190.11 99 Vencimentos e Vantagens Fixas - Pessoal Civil	Fiscal	120.000,00	0,42
000082	3190.13 99 Obrigações Patronais	Fiscal	30.000,00	0,11
000083	3190.91 99 Sentenças Judiciais	Fiscal	5.000,00	0,02
	3390.00 Aplicações Diretas		1.328.000,00	4,67
000084	3390.14 99 Diárias - Civil	Fiscal	5.000,00	0,02
000085	3390.30 99 Material de Consumo	Fiscal	680.000,00	2,39
000086	3390.33 99 Passagens e Despesas com Locomoção	Fiscal	3.000,00	0,01
000087	3390.36 99 Outros Serviços de Terceiros - Pessoa Física	Fiscal	150.000,00	0,53
000088	3390.39 99 Outros Serviços de Terceiros - Pessoa Jurídica	Fiscal	490.000,00	1,72
	4490.00 Aplicações Diretas		10.000,00	0,04
000090	4490.52 99 Equipamentos e Material Permanente	Fiscal	10.000,00	0,04
12 361 0005 2007	Manter o Programa de Merenda Escolar		320.000,00	1,12
	Garantir o fornecimento contínuo de alimentação escolar de qualidade.			
	15001000 Recursos Livres (Ordinário)		120.000,00	0,42
	3390.00 Aplicações Diretas		120.000,00	0,42
000091	3390.30 99 Material de Consumo	Fiscal	120.000,00	0,42
	15500000 Transferência do Salário- Educação		40.000,00	0,14
	3390.00 Aplicações Diretas		40.000,00	0,14
000092	3390.30 99 Material de Consumo	Fiscal	40.000,00	0,14
	15520000 Transferências de Recursos do FNDE referentes ao Programa Nacional de Alimentação Escolar (PNAE)		160.000,00	0,56



Prefeitura Municipal de Santa Cecília

Secretaria de Finanças

Departamento de Contabilidade - Orçamento-Programa de 2023 - R\$ 1,00

Quadro Detalhado da Despesa Fixada por Unidade Orçamentária, Ações, Fonte de Recurso, Modalidade de Aplicação e Elemento de Despesa - Q.D.D.

Classificação Institucional Funcional Programática			Dotação	%
Fonte de Recurso/Modalidade de Aplicação/Elemento de Despesa		Esfera	Orçamentária	
02.006	SECRETARIA DE EDUCAÇÃO E CULTURA		13.455.676,00	47,27
3390.00	Aplicações Diretas		160.000,00	0,56
000093 3390.30 99	Material de Consumo	Fiscal	160.000,00	0,56
12 361 0005 2008	Manut. do FUNDEB - Magisterio - 70%		6.310.600,00	22,17
	Custear as despesas relacionadas ao Magistério - FUNDEB 70% ; Revisão e Atualização do PCCR dos profissionais do magistério, observados os critérios estabelecidos na Lei nº 11.738 de 16 de Julho de 2008			
15401070	Transferências do FUNDEB - Impostos e Transferências de Impostos - 70%		5.221.000,00	18,34
3190.00	Aplicações Diretas		5.221.000,00	18,34
000094 3190.04 99	Contratação por Tempo Determinado	Fiscal	350.000,00	1,23
000096 3190.11 99	Vencimentos e Vantagens Fixas - Pessoal Civil	Fiscal	4.000.000,00	14,05
000100 3190.13 99	Obrigações Patronais	Fiscal	871.000,00	3,06
15411070	Transferências do FUNDEB - Complementação da União - VAAF - 70%		896.400,00	3,15
3190.00	Aplicações Diretas		896.400,00	3,15
000095 3190.04 99	Contratação por Tempo Determinado	Fiscal	150.000,00	0,53
000097 3190.11 99	Vencimentos e Vantagens Fixas - Pessoal Civil	Fiscal	645.000,00	2,27
000101 3190.13 99	Obrigações Patronais	Fiscal	101.400,00	0,36
15421070	Transferências do FUNDEB - Complementação da União - VAAT - 70%		187.200,00	0,66
3190.00	Aplicações Diretas		187.200,00	0,66
000098 3190.11 99	Vencimentos e Vantagens Fixas - Pessoal Civil	Seguridade	187.200,00	0,66
15431070	Transferências do FUNDEB - Complementação da União - VAAR - 70%		6.000,00	0,02
3190.00	Aplicações Diretas		6.000,00	0,02
000099 3190.11 99	Vencimentos e Vantagens Fixas - Pessoal Civil	Fiscal	3.000,00	0,01
000102 3190.13 99	Obrigações Patronais	Fiscal	3.000,00	0,01
12 365 0005 2009	Manutenção das Atividades da Educação Infantil		1.974.500,00	6,94
	Custear as despesas relacionadas à Educação Infantil			
15001001	Recursos não Vinculados de Impostos - MDE		149.000,00	0,52
3190.00	Aplicações Diretas		8.000,00	0,03
000103 3190.04 99	Contratação por Tempo Determinado	Fiscal	3.000,00	0,01
000107 3190.11 99	Vencimentos e Vantagens Fixas - Pessoal Civil	Fiscal	5.000,00	0,02
3390.00	Aplicações Diretas		131.000,00	0,46
000116 3390.14 99	Diárias - Civil	Fiscal	1.000,00	0,00
000117 3390.30 99	Material de Consumo	Fiscal	53.000,00	0,19
000122 3390.36 99	Outros Serviços de Terceiros - Pessoa Física	Fiscal	25.000,00	0,09
000125 3390.39 99	Outros Serviços de Terceiros - Pessoa Jurídica	Fiscal	52.000,00	0,18
4490.00	Aplicações Diretas		10.000,00	0,04
000130 4490.52 99	Equipamentos e Material Permanente	Fiscal	10.000,00	0,04
15401030	Transferências do FUNDEB - Impostos e Transferências de Impostos - 30%		24.000,00	0,08
3190.00	Aplicações Diretas		12.000,00	0,04
000104 3190.04 99	Contratação por Tempo Determinado	Fiscal	3.000,00	0,01
000108 3190.11 99	Vencimentos e Vantagens Fixas - Pessoal Civil	Fiscal	8.000,00	0,03
000112 3190.13 99	Obrigações Patronais	Fiscal	1.000,00	0,00
3390.00	Aplicações Diretas		7.000,00	0,02
000118 3390.30 99	Material de Consumo	Fiscal	3.000,00	0,01
000123 3390.36 99	Outros Serviços de Terceiros - Pessoa Física	Fiscal	2.000,00	0,01
000126 3390.39 99	Outros Serviços de Terceiros - Pessoa Jurídica	Fiscal	2.000,00	0,01
4490.00	Aplicações Diretas		5.000,00	0,02
000131 4490.52 99	Equipamentos e Material Permanente	Fiscal	5.000,00	0,02
15401070	Transferências do FUNDEB - Impostos e Transferências de Impostos - 70%		200.000,00	0,70
3190.00	Aplicações Diretas		200.000,00	0,70
000105 3190.04 99	Contratação por Tempo Determinado	Fiscal	50.000,00	0,18
000109 3190.11 99	Vencimentos e Vantagens Fixas - Pessoal Civil	Fiscal	50.000,00	0,18
000113 3190.13 99	Obrigações Patronais	Fiscal	100.000,00	0,35
	Transferências do FUNDEB - Complementação da União - VAAT - 30%			



Prefeitura Municipal de Santa Cecília

Secretaria de Finanças

Departamento de Contabilidade - Orçamento-Programa de 2023 - R\$ 1,00

Quadro Detalhado da Despesa Fixada por Unidade Orçamentária, Ações, Fonte de Recurso, Modalidade de Aplicação e Elemento de Despesa - Q.D.D.

Classificação Institucional Funcional Programática				Dotação	%
Fonte de Recurso/Modalidade de Aplicação/Elemento de Despesa			Esfera	Orçamentária	
02.006	SECRETARIA DE EDUCAÇÃO E CULTURA			13.455.676,00	47,27
	15421030			546.000,00	1,92
	3390.00	Aplicações Diretas		255.000,00	0,90
000119	3390.30	99 Material de Consumo	Fiscal	205.000,00	0,72
000127	3390.39	99 Outros Serviços de Terceiros - Pessoa Jurídica	Fiscal	50.000,00	0,18
	4490.00	Aplicações Diretas		291.000,00	1,02
000132	4490.52	99 Equipamentos e Material Permanente	Fiscal	291.000,00	1,02
	15421070	Transferências do FUNDEB - Complementação da União - VAAT - 70%		1.035.000,00	3,64
	3190.00	Aplicações Diretas		1.035.000,00	3,64
000106	3190.04	99 Contratação por Tempo Determinado	Fiscal	150.000,00	0,53
000110	3190.11	99 Vencimentos e Vantagens Fixas - Pessoal Civil	Fiscal	785.000,00	2,76
000114	3190.13	99 Obrigações Patronais	Fiscal	100.000,00	0,35
	15431030	Transferências do FUNDEB - Complementação da União - VAAR - 30%		11.000,00	0,04
	3190.00	Aplicações Diretas		6.000,00	0,02
000111	3190.11	99 Vencimentos e Vantagens Fixas - Pessoal Civil	Fiscal	3.000,00	0,01
000115	3190.13	99 Obrigações Patronais	Fiscal	3.000,00	0,01
	3390.00	Aplicações Diretas		5.000,00	0,02
000120	3390.30	99 Material de Consumo	Fiscal	3.000,00	0,01
000128	3390.39	99 Outros Serviços de Terceiros - Pessoa Jurídica	Fiscal	2.000,00	0,01
	15690000	Outras Transferências de Recursos do FNDE Controle dos demais recursos originários de transferências		9.500,00	0,03
	3390.00	Aplicações Diretas		6.500,00	0,02
000121	3390.30	99 Material de Consumo	Fiscal	3.000,00	0,01
000124	3390.36	99 Outros Serviços de Terceiros - Pessoa Física	Fiscal	2.000,00	0,01
000129	3390.39	99 Outros Serviços de Terceiros - Pessoa Jurídica	Fiscal	1.500,00	0,01
	4490.00	Aplicações Diretas		3.000,00	0,01
000133	4490.52	99 Equipamentos e Material Permanente	Fiscal	3.000,00	0,01
12 361 0005 2010	Manutenção do Ensino Fundamental com - FUNDEB 30%			1.227.400,00	4,31
	Desenvolver todas as ações necessárias para promover a educação básica de qualidade ampliando o acesso a Rede Pública, custeadas com recursos do FUNDEB 30%				
	15401030	Transferências do FUNDEB - Impostos e Transferências de Impostos - 30%		944.000,00	3,32
	3190.00	Aplicações Diretas		771.500,00	2,71
000134	3190.04	99 Contratação por Tempo Determinado	Fiscal	261.500,00	0,92
000136	3190.11	99 Vencimentos e Vantagens Fixas - Pessoal Civil	Fiscal	400.000,00	1,41
000139	3190.13	99 Obrigações Patronais	Fiscal	110.000,00	0,39
	3390.00	Aplicações Diretas		162.000,00	0,57
000142	3390.14	99 Diárias - Civil	Fiscal	2.000,00	0,01
000143	3390.30	99 Material de Consumo	Fiscal	118.000,00	0,41
000146	3390.33	99 Passagens e Despesas com Locomoção	Fiscal	4.000,00	0,01
000147	3390.36	99 Outros Serviços de Terceiros - Pessoa Física	Fiscal	29.000,00	0,10
000148	3390.39	99 Outros Serviços de Terceiros - Pessoa Jurídica	Fiscal	5.000,00	0,02
000152	3390.92	99 Despesas de Exercícios Anteriores	Fiscal	4.000,00	0,01
	4490.00	Aplicações Diretas		10.500,00	0,04
000153	4490.52	99 Equipamentos e Material Permanente	Fiscal	10.500,00	0,04
	15411030	Transferências do FUNDEB - Complementação da União - VAAF - 30%		183.600,00	0,65
	3190.00	Aplicações Diretas		65.000,00	0,23
000135	3190.04	99 Contratação por Tempo Determinado	Fiscal	20.000,00	0,07
000137	3190.11	99 Vencimentos e Vantagens Fixas - Pessoal Civil	Fiscal	20.000,00	0,07
000140	3190.13	99 Obrigações Patronais	Fiscal	25.000,00	0,09
	3390.00	Aplicações Diretas		118.600,00	0,42
000144	3390.30	99 Material de Consumo	Seguridade	98.600,00	0,35
000149	3390.39	99 Outros Serviços de Terceiros - Pessoa Jurídica	Fiscal	20.000,00	0,07
	15421030	Transferências do FUNDEB - Complementação da União - VAAT - 30%		91.800,00	0,32
	3390.00	Aplicações Diretas		91.800,00	0,32
000150	3390.39	99 Outros Serviços de Terceiros - Pessoa Jurídica	Fiscal	91.800,00	0,32



Prefeitura Municipal de Santa Cecília

Secretaria de Finanças

Departamento de Contabilidade - Orçamento-Programa de 2023 - R\$ 1,00

Quadro Detalhado da Despesa Fixada por Unidade Orçamentária, Ações, Fonte de Recurso, Modalidade de Aplicação e Elemento de Despesa - Q.D.D.

Classificação Institucional Funcional Programática				Dotação	%
Fonte de Recurso/Modalidade de Aplicação/Elemento de Despesa			Esfera	Orçamentária	
02.006	SECRETARIA DE EDUCAÇÃO E CULTURA			13.455.676,00	47,27
15431030	Transferências do FUNDEB - Complementação da União - VAAR - 30%			8.000,00	0,03
3190.00	Aplicações Diretas			6.000,00	0,02
000138 3190.11 99	Vencimentos e Vantagens Fixas - Pessoal Civil		Fiscal	3.000,00	0,01
000141 3190.13 99	Obrigações Patronais		Fiscal	3.000,00	0,01
3390.00	Aplicações Diretas			2.000,00	0,01
000145 3390.30 99	Material de Consumo		Fiscal	1.000,00	0,00
000151 3390.39 99	Outros Serviços de Terceiros - Pessoa Jurídica		Fiscal	1.000,00	0,00
12 361 0005 2011	Manutenção de Atividades com Programas FNDE			38.100,00	0,13
	Custear as despesas decorrentes de programas do FNDE.				
15500000	Transferência do Salário- Educação			13.000,00	0,05
3390.00	Aplicações Diretas			13.000,00	0,05
000154 3390.30 99	Material de Consumo		Fiscal	5.000,00	0,02
000157 3390.36 99	Outros Serviços de Terceiros - Pessoa Física		Fiscal	5.000,00	0,02
000159 3390.39 99	Outros Serviços de Terceiros - Pessoa Jurídica		Fiscal	3.000,00	0,01
15510000	Transferências de Recursos do FNDE referentes ao Programa Dinheiro Direto na Escola (PDDE)			5.000,00	0,02
3390.00	Aplicações Diretas			5.000,00	0,02
000155 3390.30 99	Material de Consumo		Fiscal	3.000,00	0,01
000160 3390.39 99	Outros Serviços de Terceiros - Pessoa Jurídica		Fiscal	2.000,00	0,01
15690000	Outras Transferências de Recursos do FNDE Controle dos demais recursos originários de transferências			20.100,00	0,07
3390.00	Aplicações Diretas			20.100,00	0,07
000156 3390.30 99	Material de Consumo		Fiscal	10.000,00	0,04
000158 3390.36 99	Outros Serviços de Terceiros - Pessoa Física		Fiscal	5.100,00	0,02
000161 3390.39 99	Outros Serviços de Terceiros - Pessoa Jurídica		Fiscal	5.000,00	0,02
12 361 0005 2012	Manutenção dos Serviços de Transporte Escolar			662.000,00	2,33
	Ofertar e garantir transporte escolar adequado para os estudantes do município.				
15001001	Recursos não Vinculados de Impostos - MDE			300.000,00	1,05
3390.00	Aplicações Diretas			300.000,00	1,05
000162 3390.30 99	Material de Consumo		Fiscal	70.000,00	0,25
000166 3390.36 99	Outros Serviços de Terceiros - Pessoa Física		Fiscal	100.000,00	0,35
000171 3390.39 99	Outros Serviços de Terceiros - Pessoa Jurídica		Fiscal	130.000,00	0,46
15401030	Transferências do FUNDEB - Impostos e Transferências de Impostos - 30%			59.000,00	0,21
3390.00	Aplicações Diretas			59.000,00	0,21
000163 3390.30 99	Material de Consumo		Fiscal	20.000,00	0,07
000167 3390.36 99	Outros Serviços de Terceiros - Pessoa Física		Fiscal	34.000,00	0,12
000172 3390.39 99	Outros Serviços de Terceiros - Pessoa Jurídica		Fiscal	5.000,00	0,02
15500000	Transferência do Salário- Educação			108.000,00	0,38
3390.00	Aplicações Diretas			108.000,00	0,38
000164 3390.30 99	Material de Consumo		Fiscal	50.000,00	0,18
000168 3390.36 99	Outros Serviços de Terceiros - Pessoa Física		Fiscal	50.000,00	0,18
000173 3390.39 99	Outros Serviços de Terceiros - Pessoa Jurídica		Fiscal	8.000,00	0,03
15530000	Transferências de Recursos do FNDE Referentes ao Programa Nacional de Apoio ao Transporte Escolar (P)			150.000,00	0,53
3390.00	Aplicações Diretas			150.000,00	0,53
000165 3390.30 99	Material de Consumo		Fiscal	50.000,00	0,18
000169 3390.36 99	Outros Serviços de Terceiros - Pessoa Física		Fiscal	80.000,00	0,28
000174 3390.39 99	Outros Serviços de Terceiros - Pessoa Jurídica		Fiscal	20.000,00	0,07
17010000	Outras Transferências de Convênios ou Instrumentos Congêneres dos Estados			45.000,00	0,16
3390.00	Aplicações Diretas			45.000,00	0,16
000170 3390.36 99	Outros Serviços de Terceiros - Pessoa Física		Fiscal	40.000,00	0,14
000175 3390.39 99	Outros Serviços de Terceiros - Pessoa Jurídica		Fiscal	5.000,00	0,02

Apio e Promoção de Eventos Artísticos e Culturais



Prefeitura Municipal de Santa Cecília

Secretaria de Finanças

Departamento de Contabilidade - Orçamento-Programa de 2023 - R\$ 1,00

Quadro Detalhado da Despesa Fixada por Unidade Orçamentária, Ações, Fonte de Recurso, Modalidade de Aplicação e Elemento de Despesa - Q.D.D.

Classificação Institucional Funcional Programática		Esfera	Dotação Orçamentária	%					
Fonte de Recurso/Modalidade de Aplicação/Elemento de Despesa									
02.006	SECRETARIA DE EDUCAÇÃO E CULTURA		13.455.676,00	47,27					
13 392 0006 2013	Institucionalizar os eventos culturais já existentes e criar novos, envolvendo escolas e comunidades, fortalecendo as práticas socioculturais no município.		410.000,00	1,44					
	15001000 Recursos Livres (Ordinário)		410.000,00	1,44					
	3390.00 Aplicações Diretas		410.000,00	1,44					
000176 3390.30 99	Material de Consumo	Fiscal	5.000,00	0,02					
000177 3390.36 99	Outros Serviços de Terceiros - Pessoa Física	Fiscal	25.000,00	0,09					
000178 3390.39 99	Outros Serviços de Terceiros - Pessoa Jurídica	Fiscal	380.000,00	1,33					
27 392 0006 2014	Incentivo ao Esporte Amador no Município Fortalecer o apoio à prática esportiva das diversas modalidades do esporte, aumentando a participação da população Cecilience.		91.000,00	0,32					
	15001000 Recursos Livres (Ordinário)		91.000,00	0,32					
	3350.00 Transferências a Instituições Privadas sem Fins Lucrativos		40.000,00	0,14					
000179 3350.43 99	Subvenções Sociais	Fiscal	40.000,00	0,14					
	3390.00 Aplicações Diretas		51.000,00	0,18					
000180 3390.30 99	Material de Consumo	Fiscal	5.000,00	0,02					
000181 3390.32 99	Material de Distribuição Gratuita	Fiscal	30.000,00	0,11					
000182 3390.36 99	Outros Serviços de Terceiros - Pessoa Física	Fiscal	5.000,00	0,02					
000183 3390.39 99	Outros Serviços de Terceiros - Pessoa Jurídica	Fiscal	11.000,00	0,04					
12 366 0005 2015	GESTÃO ADMINISTRATIVA FUNDEB 70% - EJA Manter a gestão administrativa dos profissionais do Eja 70%		17.000,00	0,06					
	15401070 Transferências do FUNDEB - Impostos e Transferências de Impostos - 70%		17.000,00	0,06					
	3190.00 Aplicações Diretas		17.000,00	0,06					
000184 3190.04 99	Contratação por Tempo Determinado	Fiscal	10.000,00	0,04					
000185 3190.11 99	Vencimentos e Vantagens Fixas - Pessoal Civil	Fiscal	5.000,00	0,02					
000186 3190.13 99	Obrigações Patronais	Fiscal	2.000,00	0,01					
	Pessoal e Encargos Sociais	Juros e Encargos da Dívida	Outras Despesas Correntes	Investimentos	Inversões Financeiras	Amortização da Dívida	Reserva de Contingência		
Fiscal:	8.403.900,00		3.531.400,00	1.203.576,00	31.000,00			13.169.876,00	46,27
Seguridade:	187.200,00		98.600,00					285.800,00	1,00
Total:	8.591.100,00		3.630.000,00	1.203.576,00	31.000,00			13.455.676,00	47,27



Prefeitura Municipal de Santa Cecília

Secretaria de Finanças

Departamento de Contabilidade - Orçamento-Programa de 2023 - R\$ 1,00

Quadro Detalhado da Despesa Fixada por Unidade Orçamentária, Ações, Fonte de Recurso, Modalidade de Aplicação e Elemento de Despesa - Q.D.D.

Classificação Institucional Funcional Programática				Dotação	
Fonte de Recurso/Modalidade de Aplicação/Elemento de Despesa		Esfera		Orçamentária	%
02.009	SECRETARIA DE INFRAESTRUTURA			2.591.000,00	9,10
15 451 0008 1007	Implantação de Drenagem, Pavimentação e Recapeamento Asfáltico			26.000,00	0,09
	Melhorar as condições de acessibilidade (Construção de Rampas, escadarias, calçamentos, entre outros) no município.				
15001000	Recursos Livres (Ordinário)			16.000,00	0,06
3390.00	Aplicações Diretas			11.000,00	0,04
000187 3390.30 99	Material de Consumo	Fiscal		4.000,00	0,01
000188 3390.36 99	Outros Serviços de Terceiros - Pessoa Física	Fiscal		2.000,00	0,01
000189 3390.39 99	Outros Serviços de Terceiros - Pessoa Jurídica	Fiscal		5.000,00	0,02
4490.00	Aplicações Diretas			5.000,00	0,02
000190 4490.51 99	Obras e Instalações	Fiscal		5.000,00	0,02
17000000	Outras Transferências de Convênios ou Instrumentos Congêneres da União			5.000,00	0,02
4490.00	Aplicações Diretas			5.000,00	0,02
000191 4490.51 99	Obras e Instalações	Fiscal		5.000,00	0,02
17010000	Outras Transferências de Convênios ou Instrumentos Congêneres dos Estados			5.000,00	0,02
4490.00	Aplicações Diretas			5.000,00	0,02
000192 4490.51 99	Obras e Instalações	Fiscal		5.000,00	0,02
15 452 0008 1008	Construção e Reforma de Praças e Logradouros Públicos			10.000,00	0,04
	Melhorar a infraestrutura física das praças e logradouros do município.				
15001000	Recursos Livres (Ordinário)			5.000,00	0,02
4490.00	Aplicações Diretas			5.000,00	0,02
000193 4490.51 99	Obras e Instalações	Fiscal		5.000,00	0,02
17000000	Outras Transferências de Convênios ou Instrumentos Congêneres da União			5.000,00	0,02
4490.00	Aplicações Diretas			5.000,00	0,02
000194 4490.51 99	Obras e Instalações	Fiscal		5.000,00	0,02
17 512 0008 1009	Construção de Saneamento Básico.			205.000,00	0,72
	Implantar obras para melhoria e ampliação do saneamento básico do município.				
15001000	Recursos Livres (Ordinário)			5.000,00	0,02
4490.00	Aplicações Diretas			5.000,00	0,02
000195 4490.51 99	Obras e Instalações	Fiscal		5.000,00	0,02
17000000	Outras Transferências de Convênios ou Instrumentos Congêneres da União			200.000,00	0,70
4490.00	Aplicações Diretas			200.000,00	0,70
000196 4490.51 99	Obras e Instalações	Fiscal		200.000,00	0,70
15 452 0008 1010	Aquisição , Desapropriação de imóveis			25.000,00	0,09
	Possibilitar à aquisição e ou desapropriação de imóveis em benefício do município.				
15001000	Recursos Livres (Ordinário)			25.000,00	0,09
4590.00	Aplicações Diretas			25.000,00	0,09
000197 4590.61 99	Aquisição de Imóveis	Fiscal		25.000,00	0,09
26 782 0010 1011	Const.Recup.Conserv.de Estradas Vicinais e Passagem Molhada.			60.000,00	0,21
	Melhorar as estradas das diversas localidades do município.				
15001000	Recursos Livres (Ordinário)			55.000,00	0,19
3390.00	Aplicações Diretas			50.000,00	0,18
000198 3390.39 99	Outros Serviços de Terceiros - Pessoa Jurídica	Fiscal		50.000,00	0,18
4490.00	Aplicações Diretas			5.000,00	0,02
000199 4490.51 99	Obras e Instalações	Fiscal		5.000,00	0,02
17000000	Outras Transferências de Convênios ou Instrumentos Congêneres da União			5.000,00	0,02
4490.00	Aplicações Diretas			5.000,00	0,02
000200 4490.51 99	Obras e Instalações	Fiscal		5.000,00	0,02
15 451 0008 2016	Manutenção de Serv. de Limpeza Urbana			85.000,00	0,30



Prefeitura Municipal de Santa Cecília

Secretaria de Finanças

Departamento de Contabilidade - Orçamento-Programa de 2023 - R\$ 1,00

Quadro Detalhado da Despesa Fixada por Unidade Orçamentária, Ações, Fonte de Recurso, Modalidade de Aplicação e Elemento de Despesa - Q.D.D.

Classificação Institucional Funcional Programática				Dotação	%			
Fonte de Recurso/Modalidade de Aplicação/Elemento de Despesa			Esfera	Orçamentária				
02.009	SECRETARIA DE INFRAESTRUTURA			2.591.000,00	9,10			
	Custear as despesas relacionadas a manutenção da limpeza urbana							
	15001000 Recursos Livres (Ordinário)			85.000,00	0,30			
	3390.00 Aplicações Diretas			85.000,00	0,30			
000201	3390.30 99 Material de Consumo		Fiscal	5.000,00	0,02			
000202	3390.36 99 Outros Serviços de Terceiros - Pessoa Física		Fiscal	10.000,00	0,04			
000203	3390.39 99 Outros Serviços de Terceiros - Pessoa Jurídica		Fiscal	70.000,00	0,25			
15 452 0008 2017	Manut.das Ativ.da Sec.de Infraestrutura			2.162.000,00	7,59			
	Custear as despesas para manutenção das despesas com infraestrutura.							
	15001000 Recursos Livres (Ordinário)			2.160.000,00	7,59			
	3190.00 Aplicações Diretas			600.000,00	2,11			
000204	3190.04 99 Contratação por Tempo Determinado		Fiscal	150.000,00	0,53			
000205	3190.11 99 Vencimentos e Vantagens Fixas - Pessoal Civil		Fiscal	450.000,00	1,58			
	3390.00 Aplicações Diretas			1.555.000,00	5,46			
000206	3390.14 99 Diárias - Civil		Fiscal	2.000,00	0,01			
000207	3390.30 99 Material de Consumo		Fiscal	550.000,00	1,93			
000208	3390.33 99 Passagens e Despesas com Locomoção		Fiscal	3.000,00	0,01			
000209	3390.36 99 Outros Serviços de Terceiros - Pessoa Física		Fiscal	300.000,00	1,05			
000210	3390.39 99 Outros Serviços de Terceiros - Pessoa Jurídica		Fiscal	700.000,00	2,46			
	4490.00 Aplicações Diretas			5.000,00	0,02			
000212	4490.52 99 Equipamentos e Material Permanente		Fiscal	5.000,00	0,02			
	17000000 Outras Transferências de Convênios ou Instrumentos Congêneres da União			2.000,00	0,01			
	3390.00 Aplicações Diretas			2.000,00	0,01			
000211	3390.39 99 Outros Serviços de Terceiros - Pessoa Jurídica		Fiscal	2.000,00	0,01			
17 512 0003 2018	Manutenção do Programa Saneamento Básico			18.000,00	0,06			
	Melhorar o Sistema de Saneamento Básico do Município.							
	15001000 Recursos Livres (Ordinário)			18.000,00	0,06			
	3390.00 Aplicações Diretas			18.000,00	0,06			
000213	3390.30 99 Material de Consumo		Fiscal	5.000,00	0,02			
000214	3390.36 99 Outros Serviços de Terceiros - Pessoa Física		Fiscal	8.000,00	0,03			
000215	3390.39 99 Outros Serviços de Terceiros - Pessoa Jurídica		Fiscal	5.000,00	0,02			
	Pessoal e Juros e Outras Encargos Encargos Despesas Inversões Amortização Reserva Sociais da Dívida Correntes Investimentos Financeiras da Dívida de Contingência							
Fiscal:	600.000,00			1.721.000,00	245.000,00	25.000,00	2.591.000,00	9,10
Seguridade:							0,00	0,00
Total:	600.000,00			1.721.000,00	245.000,00	25.000,00	2.591.000,00	9,10



Prefeitura Municipal de Santa Cecília

Secretaria de Finanças

Departamento de Contabilidade - Orçamento-Programa de 2023 - R\$ 1,00

Quadro Detalhado da Despesa Fixada por Unidade Orçamentária, Ações, Fonte de Recurso, Modalidade de Aplicação e Elemento de Despesa - Q.D.D.

Classificação Institucional Funcional Programática				Dotação	%
Fonte de Recurso/Modalidade de Aplicação/Elemento de Despesa			Esfera	Orçamentária	
02.010	SECRETARIA DE AGRICULTURA E MEIO AMBIENTE			646.600,00	2,27
18 544 0010 1012	Implantação de obras para melhoria da Infraestrutura Hídrica			10.000,00	0,04
	Implementar ações que aumentem e melhore a capacidade hídrica e armazenamento do município tais como: Perfuração e instalação de poços artesianos e outros.				
	15001000 Recursos Livres (Ordinário)			5.000,00	0,02
	4490.00 Aplicações Diretas			5.000,00	0,02
000216 4490.51 99	Obras e Instalações		Fiscal	5.000,00	0,02
	17000000 Outras Transferências de Convênios ou Instrumentos Congêneres da União			5.000,00	0,02
	4490.00 Aplicações Diretas			5.000,00	0,02
000217 4490.51 99	Obras e Instalações		Fiscal	5.000,00	0,02
20 608 0010 1013	Aquisição de veículos, máquinas ou implementos agrícolas			10.000,00	0,04
	Melhorar a infraestrutura mecânica em benefício dos agricultora ; Aquisição de tratores para corte de terra dos pequenos agricultores.				
	15001000 Recursos Livres (Ordinário)			5.000,00	0,02
	4490.00 Aplicações Diretas			5.000,00	0,02
000218 4490.52 99	Equipamentos e Material Permanente		Fiscal	5.000,00	0,02
	17000000 Outras Transferências de Convênios ou Instrumentos Congêneres da União			5.000,00	0,02
	4490.00 Aplicações Diretas			5.000,00	0,02
000219 4490.52 99	Equipamentos e Material Permanente		Fiscal	5.000,00	0,02
20 608 0010 1014	Construção , Reforma do Abatedouro e Mercado Municipal			10.000,00	0,04
	Melhorar as condições de abatimento e comercialização de carne fornecida á população.				
	15001000 Recursos Livres (Ordinário)			5.000,00	0,02
	4490.00 Aplicações Diretas			5.000,00	0,02
000220 4490.51 99	Obras e Instalações		Fiscal	5.000,00	0,02
	17000000 Outras Transferências de Convênios ou Instrumentos Congêneres da União			5.000,00	0,02
	4490.00 Aplicações Diretas			5.000,00	0,02
000221 4490.51 99	Obras e Instalações		Fiscal	5.000,00	0,02
20 542 0010 2019	Manutenção da Sec. de Agricultura e Meio Ambiente			275.600,00	0,97
	Investir em Infraestrutura para facilitar a produção agrícola e garantir o escoamento dos produtos, melhorando assim a vida dos agricultores e investindo na economia do município com o aumento da produção e garantia de competitividade.				
	15001000 Recursos Livres (Ordinário)			275.600,00	0,97
	3190.00 Aplicações Diretas			195.000,00	0,68
000222 3190.04 99	Contratação por Tempo Determinado		Fiscal	15.000,00	0,05
000223 3190.11 99	Vencimentos e Vantagens Fixas - Pessoal Civil		Fiscal	180.000,00	0,63
	3390.00 Aplicações Diretas			75.600,00	0,27
000224 3390.14 99	Diárias - Civil		Fiscal	1.600,00	0,01
000225 3390.30 99	Material de Consumo		Fiscal	12.000,00	0,04
000226 3390.33 99	Passagens e Despesas com Locomoção		Fiscal	2.000,00	0,01
000227 3390.36 99	Outros Serviços de Terceiros - Pessoa Física		Fiscal	40.000,00	0,14
000228 3390.39 99	Outros Serviços de Terceiros - Pessoa Jurídica		Fiscal	20.000,00	0,07
	4490.00 Aplicações Diretas			5.000,00	0,02
000229 4490.52 99	Equipamentos e Material Permanente		Fiscal	5.000,00	0,02
20 608 0010 2020	Programa de Apoio aos Agricultores Familiares e Pequenos Produtores			28.000,00	0,10
	Prestar assistência técnica aos pequenos produtores para melhoria da produção agrícola				
	15001000 Recursos Livres (Ordinário)			28.000,00	0,10
	3390.00 Aplicações Diretas			28.000,00	0,10
000230 3390.30 99	Material de Consumo		Fiscal	5.000,00	0,02
000231 3390.32 99	Material de Distribuição Gratuita		Fiscal	5.000,00	0,02
000232 3390.36 99	Outros Serviços de Terceiros - Pessoa Física		Fiscal	15.000,00	0,05
000233 3390.39 99	Outros Serviços de Terceiros - Pessoa Jurídica		Fiscal	3.000,00	0,01



Prefeitura Municipal de Santa Cecília

Secretaria de Finanças

Departamento de Contabilidade - Orçamento-Programa de 2023 - R\$ 1,00

Quadro Detalhado da Despesa Fixada por Unidade Orçamentária, Ações, Fonte de Recurso, Modalidade de Aplicação e Elemento de Despesa - Q.D.D.

Classificação Institucional Funcional Programática		Esfera	Dotação Orçamentária	%				
Fonte de Recurso/Modalidade de Aplicação/Elemento de Despesa								
02.010	SECRETARIA DE AGRICULTURA E MEIO AMBIENTE		646.600,00	2,27				
18 541 0010 2021	Contribuições para o CIGRESCOR		5.000,00	0,02				
	Contribuir com o consórcio CIGRESCOR							
	15001000 Recursos Livres (Ordinário)		5.000,00	0,02				
	3371.00 Transf.a Consórc.Públic.Median.Contr.Ris		5.000,00	0,02				
000234 3371.41 99	Contribuições	Fiscal	5.000,00	0,02				
20 544 0011 2022	Manutenção do Abastecimento D'Água Emergencial/Carro Pipa		288.000,00	1,01				
	Abastecer as localidades durante o período de seca com água potável, através de carro pipa							
	15001000 Recursos Livres (Ordinário)		283.000,00	0,99				
	3390.00 Aplicações Diretas		283.000,00	0,99				
000235 3390.30 99	Material de Consumo	Fiscal	1.000,00	0,00				
000236 3390.36 99	Outros Serviços de Terceiros - Pessoa Física	Fiscal	280.000,00	0,98				
000238 3390.39 99	Outros Serviços de Terceiros - Pessoa Jurídica	Fiscal	2.000,00	0,01				
	17010000 Outras Transferências de Convênios ou Instrumentos Congêneres dos Estados		5.000,00	0,02				
	3390.00 Aplicações Diretas		5.000,00	0,02				
000237 3390.36 99	Outros Serviços de Terceiros - Pessoa Física	Fiscal	5.000,00	0,02				
20 608 0010 2023	Incentivo a Cadeia Produtiva de Leite Caprino		20.000,00	0,07				
	15001000 Recursos Livres (Ordinário)		20.000,00	0,07				
	3390.00 Aplicações Diretas		20.000,00	0,07				
000239 3390.48 99	Outros Auxílios Financeiros a Pessoas Físicas	Fiscal	20.000,00	0,07				
	Pessoal e Encargos Sociais	Juros e Encargos da Dívida	Outras Despesas Correntes	Investimentos	Inversões Financeiras	Amortização da Dívida	Reserva de Contingência	
Fiscal:	195.000,00		416.600,00	35.000,00			646.600,00	2,27
Seguridade:							0,00	0,00
Total:	195.000,00		416.600,00	35.000,00			646.600,00	2,27



Prefeitura Municipal de Santa Cecília

Secretaria de Finanças

Departamento de Contabilidade - Orçamento-Programa de 2023 - R\$ 1,00

Quadro Detalhado da Despesa Fixada por Unidade Orçamentária, Ações, Fonte de Recurso, Modalidade de Aplicação e Elemento de Despesa - Q.D.D.

Classificação Institucional Funcional Programática		Esfera	Dotação Orçamentária	%					
Fonte de Recurso/Modalidade de Aplicação/Elemento de Despesa									
02.011	SECRETARIA MUNICIPAL DE HABITAÇÃO		85.500,00	0,30					
16 481 0008 2024	Manutenção das Ativ.da Sec.Habitação		78.000,00	0,27					
	Custear as despesas para manutenção das Atividades da Secretaria de Habitação.								
15001000	Recursos Livres (Ordinário)		78.000,00	0,27					
3190.00	Aplicações Diretas		71.000,00	0,25					
000240 3190.04 99	Contratação por Tempo Determinado	Fiscal	1.000,00	0,00					
000241 3190.11 99	Vencimentos e Vantagens Fixas - Pessoal Civil	Fiscal	70.000,00	0,25					
3390.00	Aplicações Diretas		6.000,00	0,02					
000242 3390.14 99	Diárias - Civil	Fiscal	1.000,00	0,00					
000243 3390.30 99	Material de Consumo	Fiscal	1.000,00	0,00					
000244 3390.36 99	Outros Serviços de Terceiros - Pessoa Física	Fiscal	2.000,00	0,01					
000245 3390.39 99	Outros Serviços de Terceiros - Pessoa Jurídica	Fiscal	2.000,00	0,01					
4490.00	Aplicações Diretas		1.000,00	0,00					
000246 4490.52 99	Equipamentos e Material Permanente	Fiscal	1.000,00	0,00					
16 122 0012 2025	Manutenção do Programa Moradia Digna		7.500,00	0,03					
	Levar a população melhor qualidade na sua estrutura habitacional para obter uma moradia digna.								
15001000	Recursos Livres (Ordinário)		7.500,00	0,03					
3390.00	Aplicações Diretas		7.500,00	0,03					
000247 3390.30 99	Material de Consumo	Fiscal	1.500,00	0,01					
000248 3390.32 99	Material de Distribuição Gratuita	Fiscal	3.000,00	0,01					
000249 3390.36 99	Outros Serviços de Terceiros - Pessoa Física	Fiscal	1.500,00	0,01					
000250 3390.39 99	Outros Serviços de Terceiros - Pessoa Jurídica	Fiscal	1.500,00	0,01					
	Pessoal e Encargos Sociais	Juros e Encargos da Dívida	Outras Despesas Correntes	Investimentos	Inversões Financeiras	Amortização da Dívida	Reserva de Contingência		
Fiscal:	71.000,00		13.500,00	1.000,00				85.500,00	0,30
Seguridade:								0,00	0,00
Total:	71.000,00		13.500,00	1.000,00				85.500,00	0,30



Prefeitura Municipal de Santa Cecília

Secretaria de Finanças

Departamento de Contabilidade - Orçamento-Programa de 2023 - R\$ 1,00

Quadro Detalhado da Despesa Fixada por Unidade Orçamentária, Ações, Fonte de Recurso, Modalidade de Aplicação e Elemento de Despesa - Q.D.D.

Classificação Institucional Funcional Programática		Esfera	Dotação Orçamentária	%					
Fonte de Recurso/Modalidade de Aplicação/Elemento de Despesa									
02.012	SECRETARIA MUNICIPAL DE POLÍTICAS PÚBLICAS PARA AS MULHERES		83.300,00	0,29					
04 122 0002 2026	Manutenção da Secretaria Municipal de Políticas Públicas para as Mulheres		83.300,00	0,29					
15001000	Recursos Livres (Ordinário)		83.300,00	0,29					
3190.00	Aplicações Diretas		79.300,00	0,28					
000251 3190.04 99	Contratação por Tempo Determinado	Fiscal	5.000,00	0,02					
000252 3190.11 99	Vencimentos e Vantagens Fixas - Pessoal Civil	Fiscal	60.000,00	0,21					
000253 3190.13 99	Obrigações Patronais	Fiscal	14.300,00	0,05					
3390.00	Aplicações Diretas		4.000,00	0,01					
000254 3390.30 99	Material de Consumo	Fiscal	2.000,00	0,01					
000255 3390.36 99	Outros Serviços de Terceiros - Pessoa Física	Fiscal	1.000,00	0,00					
000256 3390.39 99	Outros Serviços de Terceiros - Pessoa Jurídica	Fiscal	1.000,00	0,00					
	Pessoal e Encargos Sociais	Juros e Encargos da Dívida	Outras Despesas Correntes	Investimentos	Inversões Financeiras	Amortização da Dívida	Reserva de Contigência		
Fiscal:	79.300,00		4.000,00					83.300,00	0,29
Seguridade:								0,00	0,00
Total:	79.300,00		4.000,00					83.300,00	0,29



Prefeitura Municipal de Santa Cecília

Secretaria de Finanças

Departamento de Contabilidade - Orçamento-Programa de 2023 - R\$ 1,00

Quadro Detalhado da Despesa Fixada por Unidade Orçamentária, Ações, Fonte de Recurso, Modalidade de Aplicação e Elemento de Despesa - Q.D.D.

Classificação Institucional Funcional Programática				Dotação Orçamentária	%				
Fonte de Recurso/Modalidade de Aplicação/Elemento de Despesa			Esfera						
02.013	SECRETARIA MUNICIPAL DE JUVENTUDE, ESPORTE E LAZER			58.900,00	0,21				
04	122	0002	2027 Manutenção da Secretaria Municipal de Juventude, Esporte e Lazer	58.900,00	0,21				
	15001000		Recursos Livres (Ordinário)	58.900,00	0,21				
	3190.00		Aplicações Diretas	54.900,00	0,19				
000257	3190.04	99	Contratação por Tempo Determinado	Fiscal	5.000,00	0,02			
000258	3190.11	99	Vencimentos e Vantagens Fixas - Pessoal Civil	Fiscal	40.000,00	0,14			
000259	3190.13	99	Obrigações Patronais	Fiscal	9.900,00	0,03			
	3390.00		Aplicações Diretas	4.000,00	0,01				
000260	3390.30	99	Material de Consumo	Fiscal	2.000,00	0,01			
000261	3390.36	99	Outros Serviços de Terceiros - Pessoa Física	Fiscal	1.000,00	0,00			
000262	3390.39	99	Outros Serviços de Terceiros - Pessoa Jurídica	Fiscal	1.000,00	0,00			
	Pessoal e Encargos Sociais	Juros e Encargos da Dívida	Outras Despesas Correntes	Investimentos	Inversões Financeiras	Amortização da Dívida	Reserva de Contigência		
Fiscal:	54.900,00		4.000,00					58.900,00	0,21
Seguridade:								0,00	0,00
Total:	54.900,00		4.000,00					58.900,00	0,21



Prefeitura Municipal de Santa Cecília

Secretaria de Finanças

Departamento de Contabilidade - Orçamento-Programa de 2023 - R\$ 1,00

Quadro Detalhado da Despesa Fixada por Unidade Orçamentária, Ações, Fonte de Recurso, Modalidade de Aplicação e Elemento de Despesa - Q.D.D.

Classificação Institucional Funcional Programática			Dotação	
Fonte de Recurso/Modalidade de Aplicação/Elemento de Despesa		Esfera	Orçamentária	%
02.099	RESERVA DE CONTINGÊNCIA		300.000,00	1,05
99 999 0099 9001	Reserva de Contingencia		300.000,00	1,05
	Garantir a Reserva de Contingencia			
15001000	Recursos Livres (Ordinário)		300.000,00	1,05
9999.00	Reserva de Contingência		300.000,00	1,05
000263 9999.99 99	Reserva de Contingência	Fiscal	300.000,00	1,05
	Pessoal e Juros e Outras Encargos Encargos Despesas Inversões Amortização Reserva Sociais da Dívida Correntes Investimentos Financeiras da Dívida de Contingência			
Fiscal:			300.000,00	300.000,00 1,05
Seguridade:				0,00 0,00
Total:			300.000,00	300.000,00 1,05



Prefeitura Municipal de Santa Cecília

Secretaria de Finanças

Departamento de Contabilidade - Orçamento-Programa de 2023 - R\$ 1,00

Quadro Detalhado da Despesa Fixada por Unidade Orçamentária, Ações, Fonte de Recurso, Modalidade de Aplicação e Elemento de Despesa - Q.D.D.

Classificação Institucional Funcional Programática				Dotação	%
Fonte de Recurso/Modalidade de Aplicação/Elemento de Despesa			Esfera	Orçamentária	
07.007	FUNDO MUNICIPAL DE SAÚDE			5.744.500,00	20,18
10 301 0007 1015	Construção e Reforma de Unidades de Saúde neste Município			10.000,00	0,04
	Ampliar e melhorar a infraestrutura física da rede de saúde de Santa Cecília.				
	15001002 Recursos não Vinculados de Impostos - Saúde			5.000,00	0,02
	4490.00 Aplicações Diretas			5.000,00	0,02
000264	4490.51 99 Obras e Instalações		Seguridade	5.000,00	0,02
	16000000 Transferências Fundo a Fundo de Recursos do SUS provenientes do Governo Federal - Bloco de Manutenção			5.000,00	0,02
	4490.00 Aplicações Diretas			5.000,00	0,02
000265	4490.51 99 Obras e Instalações		Seguridade	5.000,00	0,02
10 302 0007 1016	Aquisição de Equipamentos e Veículos para Saúde			15.000,00	0,05
	Adquirir equipamentos e veículos para atendimento das demandas de saúde				
	15001002 Recursos não Vinculados de Impostos - Saúde			5.000,00	0,02
	4490.00 Aplicações Diretas			5.000,00	0,02
000266	4490.52 99 Equipamentos e Material Permanente		Seguridade	5.000,00	0,02
	16010000 Transferências Fundo a Fundo de Recursos do SUS provenientes do Governo Federal - Bloco de Estrutura			10.000,00	0,04
	4490.00 Aplicações Diretas			10.000,00	0,04
000267	4490.52 99 Equipamentos e Material Permanente		Seguridade	10.000,00	0,04
10 302 0007 1017	Implantação de Unidades de Saúde da Media e Alta Complexidade			12.000,00	0,04
	Atender a demanda de construção voltada à rede de média e alta complexidade; Implantar o CEO, Laboratório de Análises Clínicas e uma policlínica na sede do município.				
	15001002 Recursos não Vinculados de Impostos - Saúde			2.000,00	0,01
	4490.00 Aplicações Diretas			2.000,00	0,01
000268	4490.51 99 Obras e Instalações		Seguridade	2.000,00	0,01
	16010000 Transferências Fundo a Fundo de Recursos do SUS provenientes do Governo Federal - Bloco de Estrutura			10.000,00	0,04
	4490.00 Aplicações Diretas			10.000,00	0,04
000269	4490.51 99 Obras e Instalações		Seguridade	10.000,00	0,04
10 302 0007 1018	Aquisição, Desapropriação de Imóveis			15.000,00	0,05
	Possibilitar a aquisição e ou desapropriação de imóveis em benefício da rede de saúde.				
	15001002 Recursos não Vinculados de Impostos - Saúde			5.000,00	0,02
	4590.00 Aplicações Diretas			5.000,00	0,02
000270	4590.61 99 Aquisição de Imóveis		Seguridade	5.000,00	0,02
	16010000 Transferências Fundo a Fundo de Recursos do SUS provenientes do Governo Federal - Bloco de Estrutura			10.000,00	0,04
	4590.00 Aplicações Diretas			10.000,00	0,04
000271	4590.61 99 Aquisição de Imóveis		Seguridade	10.000,00	0,04
10 301 0007 2028	Manter o Programa de Saúde Bucal			301.000,00	1,06
	Custear o desenvolvimento das ações do Saúde Bucal				
	15001002 Recursos não Vinculados de Impostos - Saúde			87.500,00	0,31
	3190.00 Aplicações Diretas			4.000,00	0,01
000272	3190.04 99 Contratação por Tempo Determinado		Seguridade	1.000,00	0,00
000274	3190.11 99 Vencimentos e Vantagens Fixas - Pessoal Civil		Seguridade	3.000,00	0,01
	3390.00 Aplicações Diretas			81.000,00	0,28
000276	3390.30 99 Material de Consumo		Seguridade	5.000,00	0,02
000278	3390.36 99 Outros Serviços de Terceiros - Pessoa Física		Seguridade	1.000,00	0,00
000280	3390.39 99 Outros Serviços de Terceiros - Pessoa Jurídica		Seguridade	75.000,00	0,26
	4490.00 Aplicações Diretas			2.500,00	0,01
000282	4490.52 99 Equipamentos e Material Permanente		Seguridade	2.500,00	0,01
	16000000 Transferências Fundo a Fundo de Recursos do SUS provenientes do Governo Federal - Bloco de Manutenção			212.500,00	0,75



Prefeitura Municipal de Santa Cecília

Secretaria de Finanças

Departamento de Contabilidade - Orçamento-Programa de 2023 - R\$ 1,00

Quadro Detalhado da Despesa Fixada por Unidade Orçamentária, Ações, Fonte de Recurso, Modalidade de Aplicação e Elemento de Despesa - Q.D.D.

Classificação Institucional Funcional Programática				Dotação	%
Fonte de Recurso/Modalidade de Aplicação/Elemento de Despesa			Esfera	Orçamentária	
07.007	FUNDO MUNICIPAL DE SAÚDE			5.744.500,00	20,18
	3190.00	Aplicações Diretas		145.000,00	0,51
000273	3190.04	99 Contratação por Tempo Determinado	Seguridade	125.000,00	0,44
000275	3190.11	99 Vencimentos e Vantagens Fixas - Pessoal Civil	Seguridade	20.000,00	0,07
	3390.00	Aplicações Diretas		66.000,00	0,23
000277	3390.30	99 Material de Consumo	Seguridade	25.000,00	0,09
000279	3390.36	99 Outros Serviços de Terceiros - Pessoa Física	Seguridade	1.000,00	0,00
000281	3390.39	99 Outros Serviços de Terceiros - Pessoa Jurídica	Seguridade	40.000,00	0,14
	4490.00	Aplicações Diretas		1.500,00	0,01
000283	4490.52	99 Equipamentos e Material Permanente	Seguridade	1.500,00	0,01
	16010000	Transferências Fundo a Fundo de Recursos do SUS provenientes do Governo Federal - Bloco de Estrutura		1.000,00	0,00
	4490.00	Aplicações Diretas		1.000,00	0,00
000284	4490.52	99 Equipamentos e Material Permanente	Seguridade	1.000,00	0,00
10 301 0007 2029	Manutenção dos Serviços do Fundo Munic. de Saude			1.528.100,00	5,37
	Manter os serviços do FMS com recursos próprios				
	15001002	Recursos não Vinculados de Impostos - Saúde		1.528.100,00	5,37
	3190.00	Aplicações Diretas		871.600,00	3,06
000285	3190.04	99 Contratação por Tempo Determinado	Seguridade	70.000,00	0,25
000286	3190.11	99 Vencimentos e Vantagens Fixas - Pessoal Civil	Seguridade	600.000,00	2,11
000287	3190.13	99 Obrigações Patronais	Seguridade	190.000,00	0,67
000288	3190.91	99 Sentenças Judiciais	Seguridade	1.600,00	0,01
000289	3190.94	99 Indenizações e Restituições Trabalhistas	Seguridade	10.000,00	0,04
	3390.00	Aplicações Diretas		654.500,00	2,30
000290	3390.14	99 Diárias - Civil	Seguridade	2.500,00	0,01
000291	3390.30	99 Material de Consumo	Seguridade	140.000,00	0,49
000292	3390.33	99 Passagens e Despesas com Locomoção	Seguridade	2.000,00	0,01
000293	3390.36	99 Outros Serviços de Terceiros - Pessoa Física	Seguridade	60.000,00	0,21
000294	3390.39	99 Outros Serviços de Terceiros - Pessoa Jurídica	Seguridade	450.000,00	1,58
	4490.00	Aplicações Diretas		2.000,00	0,01
000295	4490.52	99 Equipamentos e Material Permanente	Seguridade	2.000,00	0,01
10 301 0007 2030	Desenvolver as Atividades do PSF			723.000,00	2,54
	Manter, ampliar e qualificar os serviços desenvolvidos através do PSF				
	15001002	Recursos não Vinculados de Impostos - Saúde		217.000,00	0,76
	3190.00	Aplicações Diretas		9.000,00	0,03
000296	3190.04	99 Contratação por Tempo Determinado	Seguridade	5.000,00	0,02
000298	3190.11	99 Vencimentos e Vantagens Fixas - Pessoal Civil	Seguridade	3.000,00	0,01
000300	3190.13	99 Obrigações Patronais	Seguridade	1.000,00	0,00
	3390.00	Aplicações Diretas		207.000,00	0,73
000302	3390.14	99 Diárias - Civil	Seguridade	2.000,00	0,01
000303	3390.30	99 Material de Consumo	Seguridade	5.000,00	0,02
000305	3390.36	99 Outros Serviços de Terceiros - Pessoa Física	Seguridade	150.000,00	0,53
000307	3390.39	99 Outros Serviços de Terceiros - Pessoa Jurídica	Seguridade	50.000,00	0,18
	4490.00	Aplicações Diretas		1.000,00	0,00
000309	4490.52	99 Equipamentos e Material Permanente	Seguridade	1.000,00	0,00
	16000000	Transferências Fundo a Fundo de Recursos do SUS provenientes do Governo Federal - Bloco de Manutenção		504.000,00	1,77
	3190.00	Aplicações Diretas		367.000,00	1,29
000297	3190.04	99 Contratação por Tempo Determinado	Seguridade	250.000,00	0,88
000299	3190.11	99 Vencimentos e Vantagens Fixas - Pessoal Civil	Seguridade	112.000,00	0,39
000301	3190.13	99 Obrigações Patronais	Seguridade	5.000,00	0,02
	3390.00	Aplicações Diretas		112.000,00	0,39
000304	3390.30	99 Material de Consumo	Seguridade	50.000,00	0,18
000306	3390.36	99 Outros Serviços de Terceiros - Pessoa Física	Seguridade	42.000,00	0,15



Prefeitura Municipal de Santa Cecília

Secretaria de Finanças

Departamento de Contabilidade - Orçamento-Programa de 2023 - R\$ 1,00

Quadro Detalhado da Despesa Fixada por Unidade Orçamentária, Ações, Fonte de Recurso, Modalidade de Aplicação e Elemento de Despesa - Q.D.D.

Classificação Institucional Funcional Programática				Dotação	%
Fonte de Recurso/Modalidade de Aplicação/Elemento de Despesa			Esfera	Orçamentária	
07.007	FUNDO MUNICIPAL DE SAÚDE			5.744.500,00	20,18
000308	3390.39 99	Outros Serviços de Terceiros - Pessoa Jurídica	Seguridade	20.000,00	0,07
	4490.00	Aplicações Diretas		25.000,00	0,09
000310	4490.52 99	Equipamentos e Material Permanente	Seguridade	25.000,00	0,09
	16010000	Transferências Fundo a Fundo de Recursos do SUS provenientes do Governo Federal - Bloco de Estrutura		2.000,00	0,01
	4490.00	Aplicações Diretas		2.000,00	0,01
000311	4490.52 99	Equipamentos e Material Permanente	Seguridade	2.000,00	0,01
10 301 0007 2031	Desenvolver as Atividades do PACS			573.000,00	2,01
	Desenvolver as atividades do PACS				
	15001002	Recursos não Vinculados de Impostos - Saúde		110.000,00	0,39
	3190.00	Aplicações Diretas		103.000,00	0,36
000312	3190.04 99	Contratação por Tempo Determinado	Seguridade	1.000,00	0,00
000314	3190.11 99	Vencimentos e Vantagens Fixas - Pessoal Civil	Seguridade	100.000,00	0,35
000316	3190.13 99	Obrigações Patronais	Seguridade	2.000,00	0,01
	3390.00	Aplicações Diretas		5.000,00	0,02
000318	3390.14 99	Diárias - Civil	Seguridade	500,00	0,00
000320	3390.30 99	Material de Consumo	Seguridade	1.500,00	0,01
000322	3390.36 99	Outros Serviços de Terceiros - Pessoa Física	Seguridade	1.500,00	0,01
000324	3390.39 99	Outros Serviços de Terceiros - Pessoa Jurídica	Seguridade	1.500,00	0,01
	4490.00	Aplicações Diretas		2.000,00	0,01
000326	4490.52 99	Equipamentos e Material Permanente	Seguridade	2.000,00	0,01
	16000000	Transferências Fundo a Fundo de Recursos do SUS provenientes do Governo Federal - Bloco de Manutenção		461.000,00	1,62
	3190.00	Aplicações Diretas		454.000,00	1,59
000313	3190.04 99	Contratação por Tempo Determinado	Seguridade	2.000,00	0,01
000315	3190.11 99	Vencimentos e Vantagens Fixas - Pessoal Civil	Seguridade	450.000,00	1,58
000317	3190.13 99	Obrigações Patronais	Seguridade	2.000,00	0,01
	3390.00	Aplicações Diretas		5.000,00	0,02
000319	3390.14 99	Diárias - Civil	Seguridade	500,00	0,00
000321	3390.30 99	Material de Consumo	Seguridade	1.500,00	0,01
000323	3390.36 99	Outros Serviços de Terceiros - Pessoa Física	Seguridade	1.500,00	0,01
000325	3390.39 99	Outros Serviços de Terceiros - Pessoa Jurídica	Seguridade	1.500,00	0,01
	4490.00	Aplicações Diretas		2.000,00	0,01
000327	4490.52 99	Equipamentos e Material Permanente	Seguridade	2.000,00	0,01
	16010000	Transferências Fundo a Fundo de Recursos do SUS provenientes do Governo Federal - Bloco de Estrutura		2.000,00	0,01
	4490.00	Aplicações Diretas		2.000,00	0,01
000328	4490.52 99	Equipamentos e Material Permanente	Seguridade	2.000,00	0,01
10 301 0007 2032	Desenvolver as Atividades do PAB			1.667.000,00	5,86
	Desenvolver as Atividades custeadas pelo PAB				
	15001002	Recursos não Vinculados de Impostos - Saúde		781.000,00	2,74
	3190.00	Aplicações Diretas		10.000,00	0,04
000329	3190.04 99	Contratação por Tempo Determinado	Seguridade	5.000,00	0,02
000331	3190.11 99	Vencimentos e Vantagens Fixas - Pessoal Civil	Seguridade	3.000,00	0,01
000333	3190.13 99	Obrigações Patronais	Seguridade	2.000,00	0,01
	3390.00	Aplicações Diretas		761.000,00	2,67
000335	3390.14 99	Diárias - Civil	Seguridade	1.000,00	0,00
000337	3390.30 99	Material de Consumo	Seguridade	550.000,00	1,93
000340	3390.36 99	Outros Serviços de Terceiros - Pessoa Física	Seguridade	60.000,00	0,21
000342	3390.39 99	Outros Serviços de Terceiros - Pessoa Jurídica	Seguridade	150.000,00	0,53
	4490.00	Aplicações Diretas		10.000,00	0,04
000344	4490.52 99	Equipamentos e Material Permanente	Seguridade	10.000,00	0,04
	16000000	Transferências Fundo a Fundo de Recursos do SUS provenientes do Governo Federal - Bloco de		868.000,00	3,05



Prefeitura Municipal de Santa Cecília

Secretaria de Finanças

Departamento de Contabilidade - Orçamento-Programa de 2023 - R\$ 1,00

Quadro Detalhado da Despesa Fixada por Unidade Orçamentária, Ações, Fonte de Recurso, Modalidade de Aplicação e Elemento de Despesa - Q.D.D.

Classificação Institucional Funcional Programática				
Fonte de Recurso/Modalidade de Aplicação/Elemento de Despesa		Esfera	Dotação Orçamentária	%
07.007	FUNDO MUNICIPAL DE SAÚDE		5.744.500,00	20,18
	Manutenção			
	3190.00 Aplicações Diretas		702.000,00	2,47
000330	3190.04 99 Contratação por Tempo Determinado	Seguridade	400.000,00	1,41
000332	3190.11 99 Vencimentos e Vantagens Fixas - Pessoal Civil	Seguridade	2.000,00	0,01
000334	3190.13 99 Obrigações Patronais	Seguridade	300.000,00	1,05
	3390.00 Aplicações Diretas		161.000,00	0,57
000336	3390.14 99 Diárias - Civil	Seguridade	1.000,00	0,00
000338	3390.30 99 Material de Consumo	Seguridade	80.000,00	0,28
000341	3390.36 99 Outros Serviços de Terceiros - Pessoa Física	Seguridade	10.000,00	0,04
000343	3390.39 99 Outros Serviços de Terceiros - Pessoa Jurídica	Seguridade	70.000,00	0,25
	4490.00 Aplicações Diretas		5.000,00	0,02
000345	4490.52 99 Equipamentos e Material Permanente	Seguridade	5.000,00	0,02
	16010000 Transferências Fundo a Fundo de Recursos do SUS provenientes do Governo Federal - Bloco de Estrutura		8.000,00	0,03
	4490.00 Aplicações Diretas		8.000,00	0,03
000346	4490.52 99 Equipamentos e Material Permanente	Seguridade	8.000,00	0,03
	17100000 Transferência Especial dos Estados		10.000,00	0,04
	3390.00 Aplicações Diretas		5.000,00	0,02
000339	3390.30 99 Material de Consumo	Seguridade	5.000,00	0,02
	4490.00 Aplicações Diretas		5.000,00	0,02
000347	4490.52 99 Equipamentos e Material Permanente	Seguridade	5.000,00	0,02
	10 301 0007 2033 Ações de Apóio ao Conselho de Saúde		5.900,00	0,02
	Apoiar o funcionamento dos conselhos de Saúde			
	15001002 Recursos não Vinculados de Impostos - Saúde		5.900,00	0,02
	3390.00 Aplicações Diretas		5.900,00	0,02
000348	3390.14 99 Diárias - Civil	Seguridade	500,00	0,00
000349	3390.30 99 Material de Consumo	Seguridade	2.000,00	0,01
000350	3390.36 99 Outros Serviços de Terceiros - Pessoa Física	Seguridade	2.000,00	0,01
000351	3390.39 99 Outros Serviços de Terceiros - Pessoa Jurídica	Seguridade	1.400,00	0,00
	10 302 0007 2034 Ações da Média e Alta Complexidade - Mac		160.500,00	0,56
	Manter as Ações da Média e Alta Complexidade - Mac			
	15001002 Recursos não Vinculados de Impostos - Saúde		128.000,00	0,45
	3190.00 Aplicações Diretas		4.000,00	0,01
000352	3190.04 99 Contratação por Tempo Determinado	Seguridade	2.000,00	0,01
000354	3190.11 99 Vencimentos e Vantagens Fixas - Pessoal Civil	Seguridade	2.000,00	0,01
	3390.00 Aplicações Diretas		122.000,00	0,43
000356	3390.30 99 Material de Consumo	Seguridade	100.000,00	0,35
000358	3390.36 99 Outros Serviços de Terceiros - Pessoa Física	Seguridade	2.000,00	0,01
000360	3390.39 99 Outros Serviços de Terceiros - Pessoa Jurídica	Seguridade	20.000,00	0,07
	4490.00 Aplicações Diretas		2.000,00	0,01
000362	4490.52 99 Equipamentos e Material Permanente	Seguridade	2.000,00	0,01
	16000000 Transferências Fundo a Fundo de Recursos do SUS provenientes do Governo Federal - Bloco de Manutenção		30.500,00	0,11
	3190.00 Aplicações Diretas		4.000,00	0,01
000353	3190.04 99 Contratação por Tempo Determinado	Seguridade	2.000,00	0,01
000355	3190.11 99 Vencimentos e Vantagens Fixas - Pessoal Civil	Seguridade	2.000,00	0,01
	3390.00 Aplicações Diretas		24.500,00	0,09
000357	3390.30 99 Material de Consumo	Seguridade	2.500,00	0,01
000359	3390.36 99 Outros Serviços de Terceiros - Pessoa Física	Seguridade	2.000,00	0,01
000361	3390.39 99 Outros Serviços de Terceiros - Pessoa Jurídica	Seguridade	20.000,00	0,07
	4490.00 Aplicações Diretas		2.000,00	0,01
000363	4490.52 99 Equipamentos e Material Permanente	Seguridade	2.000,00	0,01
	16010000 Transferências Fundo a Fundo de Recursos do SUS provenientes do Governo Federal - Bloco de		2.000,00	0,01



Prefeitura Municipal de Santa Cecília

Secretaria de Finanças

Departamento de Contabilidade - Orçamento-Programa de 2023 - R\$ 1,00

Quadro Detalhado da Despesa Fixada por Unidade Orçamentária, Ações, Fonte de Recurso, Modalidade de Aplicação e Elemento de Despesa - Q.D.D.

Classificação Institucional Funcional Programática		Esfera	Dotação Orçamentária	%
Fonte de Recurso/Modalidade de Aplicação/Elemento de Despesa				
07.007	FUNDO MUNICIPAL DE SAÚDE		5.744.500,00	20,18
	Estrutura			
	4490.00 Aplicações Diretas		2.000,00	0,01
000364	4490.52 99 Equipamentos e Material Permanente	Seguridade	2.000,00	0,01
10 303 0007 2035	Manter as Atividades da Farmácia Básica		135.000,00	0,47
	Ampliar a Assistência Farmacêutica, contemplando os diversos programas, assegurando a aquisição de medicamentos e mantendo a regularidade no abastecimento;Assegurar a eficiência de Assistência Farmacêutica e insumos com a promoção de capacitação e treinamento ao farmacêutico e auxiliares.			
	15001002 Recursos não Vinculados de Impostos - Saúde		5.000,00	0,02
	3390.00 Aplicações Diretas		5.000,00	0,02
000365	3390.30 99 Material de Consumo	Seguridade	5.000,00	0,02
	16000000 Transferências Fundo a Fundo de Recursos do SUS provenientes do Governo Federal - Bloco de Manutença		105.000,00	0,37
	3390.00 Aplicações Diretas		105.000,00	0,37
000366	3390.30 99 Material de Consumo	Seguridade	105.000,00	0,37
	17010000 Outras Transferências de Convênios ou Instrumentos Congêneros dos Estados		20.000,00	0,07
	3390.00 Aplicações Diretas		20.000,00	0,07
000367	3390.30 99 Material de Consumo	Seguridade	20.000,00	0,07
	17100000 Transferência Especial dos Estados		5.000,00	0,02
	3390.00 Aplicações Diretas		5.000,00	0,02
000368	3390.30 99 Material de Consumo	Seguridade	5.000,00	0,02
10 305 0007 2036	Manutenção dos serviços de Vigilância em Saúde		393.000,00	1,38
	Desenvolver as atividades de Vigilância em Saúde (Sanitária e Epidemiológica)			
	15001000 Recursos Livres (Ordinário)		5.000,00	0,02
	3390.00 Aplicações Diretas		5.000,00	0,02
000375	3390.32 99 Material de Distribuição Gratuita	Seguridade	5.000,00	0,02
	15001002 Recursos não Vinculados de Impostos - Saúde		181.000,00	0,64
	3190.00 Aplicações Diretas		121.000,00	0,43
000369	3190.04 99 Contratação por Tempo Determinado	Seguridade	1.000,00	0,00
000371	3190.11 99 Vencimentos e Vantagens Fixas - Pessoal Civil	Seguridade	120.000,00	0,42
	3390.00 Aplicações Diretas		55.000,00	0,19
000373	3390.30 99 Material de Consumo	Seguridade	15.000,00	0,05
000377	3390.36 99 Outros Serviços de Terceiros - Pessoa Física	Seguridade	25.000,00	0,09
000379	3390.39 99 Outros Serviços de Terceiros - Pessoa Jurídica	Seguridade	15.000,00	0,05
	4490.00 Aplicações Diretas		5.000,00	0,02
000381	4490.52 99 Equipamentos e Material Permanente	Seguridade	5.000,00	0,02
	16000000 Transferências Fundo a Fundo de Recursos do SUS provenientes do Governo Federal - Bloco de Manutença		207.000,00	0,73
	3190.00 Aplicações Diretas		170.000,00	0,60
000370	3190.04 99 Contratação por Tempo Determinado	Seguridade	130.000,00	0,46
000372	3190.11 99 Vencimentos e Vantagens Fixas - Pessoal Civil	Seguridade	40.000,00	0,14
	3390.00 Aplicações Diretas		32.000,00	0,11
000374	3390.30 99 Material de Consumo	Seguridade	5.000,00	0,02
000376	3390.32 99 Material de Distribuição Gratuita	Seguridade	2.000,00	0,01
000378	3390.36 99 Outros Serviços de Terceiros - Pessoa Física	Seguridade	5.000,00	0,02
000380	3390.39 99 Outros Serviços de Terceiros - Pessoa Jurídica	Seguridade	20.000,00	0,07
	4490.00 Aplicações Diretas		5.000,00	0,02
000382	4490.52 99 Equipamentos e Material Permanente	Seguridade	5.000,00	0,02
10 301 0007 2037	Manutenção das despesas com Médicos pelo Brasil		60.000,00	0,21
	Custaeas as despesas com o programa Mais Médicos			
	15001002 Recursos não Vinculados de Impostos - Saúde		50.500,00	0,18
	3190.00 Aplicações Diretas		5.000,00	0,02
000383	3190.04 99 Contratação por Tempo Determinado	Seguridade	3.000,00	0,01



Prefeitura Municipal de Santa Cecília

Secretaria de Finanças

Departamento de Contabilidade - Orçamento-Programa de 2023 - R\$ 1,00

Quadro Detalhado da Despesa Fixada por Unidade Orçamentária, Ações, Fonte de Recurso, Modalidade de Aplicação e Elemento de Despesa - Q.D.D.

Classificação Institucional Funcional Programática				Dotação	%
Fonte de Recurso/Modalidade de Aplicação/Elemento de Despesa			Esfera	Orçamentária	
07.007	FUNDO MUNICIPAL DE SAÚDE			5.744.500,00	20,18
000385	3190.11 99	Vencimentos e Vantagens Fixas - Pessoal Civil	Seguridade	2.000,00	0,01
	3390.00	Aplicações Diretas		44.000,00	0,15
000387	3390.14 99	Diárias - Civil	Seguridade	500,00	0,00
000389	3390.30 99	Material de Consumo	Seguridade	2.000,00	0,01
000391	3390.36 99	Outros Serviços de Terceiros - Pessoa Física	Seguridade	40.000,00	0,14
000393	3390.39 99	Outros Serviços de Terceiros - Pessoa Jurídica	Seguridade	1.500,00	0,01
	4490.00	Aplicações Diretas		1.500,00	0,01
000395	4490.52 99	Equipamentos e Material Permanente	Seguridade	1.500,00	0,01
	16000000	Transferências Fundo a Fundo de Recursos do SUS provenientes do Governo Federal - Bloco de Manutença		9.500,00	0,03
	3190.00	Aplicações Diretas		4.000,00	0,01
000384	3190.04 99	Contratação por Tempo Determinado	Seguridade	2.000,00	0,01
000386	3190.11 99	Vencimentos e Vantagens Fixas - Pessoal Civil	Seguridade	2.000,00	0,01
	3390.00	Aplicações Diretas		4.000,00	0,01
000388	3390.14 99	Diárias - Civil	Seguridade	500,00	0,00
000390	3390.30 99	Material de Consumo	Seguridade	1.000,00	0,00
000392	3390.36 99	Outros Serviços de Terceiros - Pessoa Física	Seguridade	1.000,00	0,00
000394	3390.39 99	Outros Serviços de Terceiros - Pessoa Jurídica	Seguridade	1.500,00	0,01
	4490.00	Aplicações Diretas		1.500,00	0,01
000396	4490.52 99	Equipamentos e Material Permanente	Seguridade	1.500,00	0,01
10 301 0007 2038	Contribuição para Consórcio de Saúde			89.000,00	0,31
	Contribuição para Consórcio de Saúde				
	15001002	Recursos não Vinculados de Impostos - Saúde		84.000,00	0,30
	3371.00	Transf.a Consórc.Públic.Median.Contr.Ris		84.000,00	0,30
000397	3371.41 99	Contribuições	Seguridade	84.000,00	0,30
	16000000	Transferências Fundo a Fundo de Recursos do SUS provenientes do Governo Federal - Bloco de Manutença		5.000,00	0,02
	3371.00	Transf.a Consórc.Públic.Median.Contr.Ris		5.000,00	0,02
000398	3371.41 99	Contribuições	Seguridade	5.000,00	0,02
10 302 0007 2039	Implantação do Samu			34.000,00	0,12
	Melhorar a assistência hospitalar e ambulatorial com equipe básica e móvel.				
	15001002	Recursos não Vinculados de Impostos - Saúde		16.500,00	0,06
	3190.00	Aplicações Diretas		6.000,00	0,02
000399	3190.04 99	Contratação por Tempo Determinado	Seguridade	3.000,00	0,01
000401	3190.11 99	Vencimentos e Vantagens Fixas - Pessoal Civil	Seguridade	3.000,00	0,01
	3390.00	Aplicações Diretas		7.500,00	0,03
000404	3390.14 99	Diárias - Civil	Seguridade	500,00	0,00
000406	3390.30 99	Material de Consumo	Seguridade	3.000,00	0,01
000408	3390.36 99	Outros Serviços de Terceiros - Pessoa Física	Seguridade	1.000,00	0,00
000410	3390.39 99	Outros Serviços de Terceiros - Pessoa Jurídica	Seguridade	3.000,00	0,01
	4490.00	Aplicações Diretas		3.000,00	0,01
000412	4490.52 99	Equipamentos e Material Permanente	Seguridade	3.000,00	0,01
	16000000	Transferências Fundo a Fundo de Recursos do SUS provenientes do Governo Federal - Bloco de Manutença		17.500,00	0,06
	3190.00	Aplicações Diretas		12.000,00	0,04
000400	3190.04 99	Contratação por Tempo Determinado	Seguridade	5.000,00	0,02
000402	3190.11 99	Vencimentos e Vantagens Fixas - Pessoal Civil	Seguridade	5.000,00	0,02
000403	3190.13 99	Obrigações Patronais	Seguridade	2.000,00	0,01
	3390.00	Aplicações Diretas		4.500,00	0,02
000405	3390.14 99	Diárias - Civil	Seguridade	500,00	0,00
000407	3390.30 99	Material de Consumo	Seguridade	1.000,00	0,00
000409	3390.36 99	Outros Serviços de Terceiros - Pessoa Física	Seguridade	1.000,00	0,00
000411	3390.39 99	Outros Serviços de Terceiros - Pessoa Jurídica	Seguridade	2.000,00	0,01



Prefeitura Municipal de Santa Cecília

Secretaria de Finanças

Departamento de Contabilidade - Orçamento-Programa de 2023 - R\$ 1,00

Quadro Detalhado da Despesa Fixada por Unidade Orçamentária, Ações, Fonte de Recurso, Modalidade de Aplicação e Elemento de Despesa - Q.D.D.

Classificação Institucional Funcional Programática				Dotação	%
Fonte de Recurso/Modalidade de Aplicação/Elemento de Despesa			Esfera	Orçamentária	
07.007	FUNDO MUNICIPAL DE SAÚDE			5.744.500,00	20,18
	4490.00	Aplicações Diretas		1.000,00	0,00
000413	4490.52 99	Equipamentos e Material Permanente	Seguridade	1.000,00	0,00
10 301 0007	2040	Manutenção da Academia da Saúde		6.000,00	0,02
		Garantir e ampliar os serviços relacionados a Academia da Saúde.			
	15001000	Recursos Livres (Ordinário)		2.000,00	0,01
	3390.00	Aplicações Diretas		2.000,00	0,01
000415	3390.36 99	Outros Serviços de Terceiros - Pessoa Física	Seguridade	1.000,00	0,00
000416	3390.39 99	Outros Serviços de Terceiros - Pessoa Jurídica	Seguridade	1.000,00	0,00
	15001002	Recursos não Vinculados de Impostos - Saúde		3.000,00	0,01
	3390.00	Aplicações Diretas		2.000,00	0,01
000414	3390.30 99	Material de Consumo	Seguridade	2.000,00	0,01
	4490.00	Aplicações Diretas		1.000,00	0,00
000417	4490.52 99	Equipamentos e Material Permanente	Seguridade	1.000,00	0,00
	16010000	Transferências Fundo a Fundo de Recursos do SUS provenientes do Governo Federal - Bloco de Estrutura		1.000,00	0,00
	4490.00	Aplicações Diretas		1.000,00	0,00
000418	4490.52 99	Equipamentos e Material Permanente	Seguridade	1.000,00	0,00
10 302 0007	2041	Implantação do Programa casa de Apoio ao TFD		11.000,00	0,04
		Melhorar a qualidade de saúde de pacientes que precisam de tratamentos fora do Município, através de casa de Apoio.			
	15001002	Recursos não Vinculados de Impostos - Saúde		9.000,00	0,03
	3390.00	Aplicações Diretas		9.000,00	0,03
000419	3390.30 99	Material de Consumo	Seguridade	2.000,00	0,01
000420	3390.36 99	Outros Serviços de Terceiros - Pessoa Física	Seguridade	5.000,00	0,02
000422	3390.39 99	Outros Serviços de Terceiros - Pessoa Jurídica	Seguridade	2.000,00	0,01
	16000000	Transferências Fundo a Fundo de Recursos do SUS provenientes do Governo Federal - Bloco de Manutenção		2.000,00	0,01
	3390.00	Aplicações Diretas		2.000,00	0,01
000421	3390.36 99	Outros Serviços de Terceiros - Pessoa Física	Seguridade	1.000,00	0,00
000423	3390.39 99	Outros Serviços de Terceiros - Pessoa Jurídica	Seguridade	1.000,00	0,00
10 122 0007	2042	Manutenção do Combate das Pandemias e Endemias		6.000,00	0,02
		Combater as Pademias e Endemias.			
	16000000	Transferências Fundo a Fundo de Recursos do SUS provenientes do Governo Federal - Bloco de Manutenção		6.000,00	0,02
	3390.00	Aplicações Diretas		5.000,00	0,02
000424	3390.30 99	Material de Consumo	Seguridade	2.000,00	0,01
000425	3390.36 99	Outros Serviços de Terceiros - Pessoa Física	Seguridade	1.000,00	0,00
000426	3390.39 99	Outros Serviços de Terceiros - Pessoa Jurídica	Seguridade	2.000,00	0,01
	4490.00	Aplicações Diretas		1.000,00	0,00
000427	4490.52 99	Equipamentos e Material Permanente	Seguridade	1.000,00	0,00
		Pessoal e Juros e Outras Encargos Encargos Despesas Inversões Amortização Reserva Sociais da Dívida Correntes Investimentos Financeiras da Dívida de Contingência		0,00	0,00
Fiscal:				5.744.500,00	20,18
Seguridade:	2.991.600,00	2.605.900,00	132.000,00	15.000,00	5.744.500,00
Total:	2.991.600,00	2.605.900,00	132.000,00	15.000,00	5.744.500,00



Prefeitura Municipal de Santa Cecília

Secretaria de Finanças

Departamento de Contabilidade - Orçamento-Programa de 2023 - R\$ 1,00

Quadro Detalhado da Despesa Fixada por Unidade Orçamentária, Ações, Fonte de Recurso, Modalidade de Aplicação e Elemento de Despesa - Q.D.D.

Classificação Institucional Funcional Programática		Esfera	Dotação Orçamentária	%
Fonte de Recurso/Modalidade de Aplicação/Elemento de Despesa				
08.008	FUNDO MUNICIPAL DE ASSISTÊNCIA SOCIAL		1.030.700,00	3,62
08 244 0009 1019	Construção de Espaços destinados aos Serviços da Assistência Social		10.000,00	0,04
	Construir edificações que possa suprir as necessidades da assistência Social e do CRAS com capacidade para abranger o Serviço de Convivência.			
	15001000 Recursos Livres (Ordinário)		5.000,00	0,02
	4490.00 Aplicações Diretas		5.000,00	0,02
000428 4490.51 99	Obras e Instalações	Seguridade	5.000,00	0,02
	17000000 Outras Transferências de Convênios ou Instrumentos Congêneres da União		5.000,00	0,02
	4490.00 Aplicações Diretas		5.000,00	0,02
000429 4490.51 99	Obras e Instalações	Seguridade	5.000,00	0,02
08 244 0009 1020	Aquisição de veículos para a Assistência Social		27.000,00	0,09
	Adquirir veículos para os serviços da Assistência Social, usuarios do CRAS, Serviço de Convivência e Fortalecimento de Vinculos e, para deslocamento das equipes técnicas vinculadas a Secretaria de Assistência Social.			
	15001000 Recursos Livres (Ordinário)		17.000,00	0,06
	4490.00 Aplicações Diretas		17.000,00	0,06
000430 4490.52 99	Equipamentos e Material Permanente	Seguridade	17.000,00	0,06
	16600000 Transferência de Recursos do Fundo Nacional de Assistência Social - FNAS		10.000,00	0,04
	4490.00 Aplicações Diretas		10.000,00	0,04
000431 4490.52 99	Equipamentos e Material Permanente	Seguridade	10.000,00	0,04
08 244 0009 2043	Manutenção e Gerenciamento do Programa Auxílio Brasil - IGDBF		39.700,00	0,14
	Desenvolver as atividades do Bolsa Familia - IGDBF			
	15001000 Recursos Livres (Ordinário)		11.200,00	0,04
	3190.00 Aplicações Diretas		2.200,00	0,01
000432 3190.04 99	Contratação por Tempo Determinado	Seguridade	1.000,00	0,00
000434 3190.13 99	Obrigações Patronais	Seguridade	1.200,00	0,00
	3390.00 Aplicações Diretas		7.000,00	0,02
000435 3390.14 99	Diárias - Civil	Seguridade	500,00	0,00
000437 3390.30 99	Material de Consumo	Seguridade	3.000,00	0,01
000439 3390.36 99	Outros Serviços de Terceiros - Pessoa Física	Seguridade	2.000,00	0,01
000441 3390.39 99	Outros Serviços de Terceiros - Pessoa Jurídica	Seguridade	1.500,00	0,01
	4490.00 Aplicações Diretas		2.000,00	0,01
000443 4490.52 99	Equipamentos e Material Permanente	Seguridade	2.000,00	0,01
	16600000 Transferência de Recursos do Fundo Nacional de Assistência Social - FNAS		28.500,00	0,10
	3190.00 Aplicações Diretas		1.000,00	0,00
000433 3190.04 99	Contratação por Tempo Determinado	Seguridade	1.000,00	0,00
	3390.00 Aplicações Diretas		25.500,00	0,09
000436 3390.14 99	Diárias - Civil	Seguridade	500,00	0,00
000438 3390.30 99	Material de Consumo	Seguridade	20.000,00	0,07
000440 3390.36 99	Outros Serviços de Terceiros - Pessoa Física	Seguridade	3.000,00	0,01
000442 3390.39 99	Outros Serviços de Terceiros - Pessoa Jurídica	Seguridade	2.000,00	0,01
	4490.00 Aplicações Diretas		2.000,00	0,01
000444 4490.52 99	Equipamentos e Material Permanente	Seguridade	2.000,00	0,01
08 244 0009 2044	Fundo Municipal de Assistencia Social		323.000,00	1,13
	Desenvolver as Atividades do FMAS			
	15001000 Recursos Livres (Ordinário)		323.000,00	1,13
	3190.00 Aplicações Diretas		164.000,00	0,58
000445 3190.04 99	Contratação por Tempo Determinado	Seguridade	2.000,00	0,01
000446 3190.11 99	Vencimentos e Vantagens Fixas - Pessoal Civil	Seguridade	120.000,00	0,42
000447 3190.13 99	Obrigações Patronais	Seguridade	42.000,00	0,15
	3390.00 Aplicações Diretas		154.000,00	0,54
000448 3390.14 99	Diárias - Civil	Seguridade	8.000,00	0,03



Prefeitura Municipal de Santa Cecília

Secretaria de Finanças

Departamento de Contabilidade - Orçamento-Programa de 2023 - R\$ 1,00

Quadro Detalhado da Despesa Fixada por Unidade Orçamentária, Ações, Fonte de Recurso, Modalidade de Aplicação e Elemento de Despesa - Q.D.D.

Classificação Institucional Funcional Programática				Dotação	%
Fonte de Recurso/Modalidade de Aplicação/Elemento de Despesa			Esfera	Orçamentária	
08.008	FUNDO MUNICIPAL DE ASSISTÊNCIA SOCIAL			1.030.700,00	3,62
000449	3390.30 99	Material de Consumo	Seguridade	35.000,00	0,12
000450	3390.36 99	Outros Serviços de Terceiros - Pessoa Física	Seguridade	60.000,00	0,21
000451	3390.39 99	Outros Serviços de Terceiros - Pessoa Jurídica	Seguridade	50.000,00	0,18
000452	3390.92 99	Despesas de Exercícios Anteriores	Seguridade	1.000,00	0,00
	4490.00	Aplicações Diretas		5.000,00	0,02
000453	4490.52 99	Equipamentos e Material Permanente	Seguridade	5.000,00	0,02
08 244 0009 2045	Manutenção das Atividades do Conselho Tutelar, Criança e Adolescente			87.000,00	0,31
	Apoiar o desenvolvimento das atividades do Conselho Tutelar, Criança e Adolescente.				
	15001000	Recursos Livres (Ordinário)		87.000,00	0,31
	3190.00	Aplicações Diretas		70.000,00	0,25
000454	3190.11 99	Vencimentos e Vantagens Fixas - Pessoal Civil	Seguridade	70.000,00	0,25
	3390.00	Aplicações Diretas		12.000,00	0,04
000455	3390.14 99	Diárias - Civil	Seguridade	1.000,00	0,00
000456	3390.30 99	Material de Consumo	Seguridade	2.000,00	0,01
000457	3390.36 99	Outros Serviços de Terceiros - Pessoa Física	Seguridade	5.000,00	0,02
000458	3390.39 99	Outros Serviços de Terceiros - Pessoa Jurídica	Seguridade	4.000,00	0,01
	4490.00	Aplicações Diretas		5.000,00	0,02
000459	4490.52 99	Equipamentos e Material Permanente	Seguridade	5.000,00	0,02
08 244 0009 2046	Prestar Assistência a Classes Mais Carentes			105.000,00	0,37
	Oferecer assistência a população carente (distribuição de Kits Gestantes; Cestas básicas e outros).				
	15001000	Recursos Livres (Ordinário)		105.000,00	0,37
	3390.00	Aplicações Diretas		105.000,00	0,37
000460	3390.32 99	Material de Distribuição Gratuita	Seguridade	100.000,00	0,35
000461	3390.36 99	Outros Serviços de Terceiros - Pessoa Física	Seguridade	2.000,00	0,01
000462	3390.39 99	Outros Serviços de Terceiros - Pessoa Jurídica	Seguridade	3.000,00	0,01
08 244 0009 2047	Programa Primeira Infância no SUAS - Criança Feliz			115.500,00	0,41
	Garantir o funcionamento e ampliação do Programa Criança Feliz.				
	15001000	Recursos Livres (Ordinário)		23.500,00	0,08
	3190.00	Aplicações Diretas		9.000,00	0,03
000463	3190.04 99	Contratação por Tempo Determinado	Seguridade	2.000,00	0,01
000465	3190.11 99	Vencimentos e Vantagens Fixas - Pessoal Civil	Seguridade	5.000,00	0,02
000467	3190.13 99	Obrigações Patronais	Seguridade	2.000,00	0,01
	3390.00	Aplicações Diretas		13.500,00	0,05
000470	3390.30 99	Material de Consumo	Seguridade	5.000,00	0,02
000472	3390.33 99	Passagens e Despesas com Locomoção	Seguridade	1.500,00	0,01
000474	3390.36 99	Outros Serviços de Terceiros - Pessoa Física	Seguridade	4.000,00	0,01
000476	3390.39 99	Outros Serviços de Terceiros - Pessoa Jurídica	Seguridade	3.000,00	0,01
	4490.00	Aplicações Diretas		1.000,00	0,00
000478	4490.52 99	Equipamentos e Material Permanente	Seguridade	1.000,00	0,00
	16600000	Transferência de Recursos do Fundo Nacional de Assistência Social - FNAS		92.000,00	0,32
	3190.00	Aplicações Diretas		75.000,00	0,26
000464	3190.04 99	Contratação por Tempo Determinado	Seguridade	45.000,00	0,16
000466	3190.11 99	Vencimentos e Vantagens Fixas - Pessoal Civil	Seguridade	20.000,00	0,07
000468	3190.13 99	Obrigações Patronais	Seguridade	10.000,00	0,04
	3390.00	Aplicações Diretas		17.000,00	0,06
000469	3390.14 99	Diárias - Civil	Seguridade	2.000,00	0,01
000471	3390.30 99	Material de Consumo	Seguridade	8.000,00	0,03
000473	3390.33 99	Passagens e Despesas com Locomoção	Seguridade	1.000,00	0,00
000475	3390.36 99	Outros Serviços de Terceiros - Pessoa Física	Seguridade	3.000,00	0,01
000477	3390.39 99	Outros Serviços de Terceiros - Pessoa Jurídica	Seguridade	3.000,00	0,01



Prefeitura Municipal de Santa Cecília

Secretaria de Finanças

Departamento de Contabilidade - Orçamento-Programa de 2023 - R\$ 1,00

Quadro Detalhado da Despesa Fixada por Unidade Orçamentária, Ações, Fonte de Recurso, Modalidade de Aplicação e Elemento de Despesa - Q.D.D.

Classificação Institucional Funcional Programática				Dotação	
Fonte de Recurso/Modalidade de Aplicação/Elemento de Despesa		Esfera		Orçamentária	%
08.008	FUNDO MUNICIPAL DE ASSISTÊNCIA SOCIAL			1.030.700,00	3,62
08 244 0009 2048	Manutenção dos Serviços de Proteção Social Básica (SCFV / PBF / CRAS)			204.500,00	0,72
	Desenvolver e ampliar o atendimento à população usuária dos Serviços de Proteção Social Básica.				
	15001000 Recursos Livres (Ordinário)			99.000,00	0,35
	3190.00 Aplicações Diretas			66.000,00	0,23
000479 3190.04 99	Contratação por Tempo Determinado	Seguridade		16.000,00	0,06
000481 3190.11 99	Vencimentos e Vantagens Fixas - Pessoal Civil	Seguridade		45.000,00	0,16
000483 3190.13 99	Obrigações Patronais	Seguridade		5.000,00	0,02
	3390.00 Aplicações Diretas			31.000,00	0,11
000485 3390.14 99	Diárias - Civil	Seguridade		1.000,00	0,00
000486 3390.30 99	Material de Consumo	Seguridade		10.000,00	0,04
000489 3390.32 99	Material de Distribuição Gratuita	Seguridade		2.000,00	0,01
000490 3390.36 99	Outros Serviços de Terceiros - Pessoa Física	Seguridade		15.000,00	0,05
000492 3390.39 99	Outros Serviços de Terceiros - Pessoa Jurídica	Seguridade		3.000,00	0,01
	4490.00 Aplicações Diretas			2.000,00	0,01
000495 4490.52 99	Equipamentos e Material Permanente	Seguridade		2.000,00	0,01
	16600000 Transferência de Recursos do Fundo Nacional de Assistência Social - FNAS			97.500,00	0,34
	3190.00 Aplicações Diretas			72.500,00	0,25
000480 3190.04 99	Contratação por Tempo Determinado	Seguridade		30.000,00	0,11
000482 3190.11 99	Vencimentos e Vantagens Fixas - Pessoal Civil	Seguridade		30.000,00	0,11
000484 3190.13 99	Obrigações Patronais	Seguridade		12.500,00	0,04
	3390.00 Aplicações Diretas			20.000,00	0,07
000487 3390.30 99	Material de Consumo	Seguridade		10.000,00	0,04
000491 3390.36 99	Outros Serviços de Terceiros - Pessoa Física	Seguridade		5.000,00	0,02
000493 3390.39 99	Outros Serviços de Terceiros - Pessoa Jurídica	Seguridade		5.000,00	0,02
	4490.00 Aplicações Diretas			5.000,00	0,02
000496 4490.52 99	Equipamentos e Material Permanente	Seguridade		5.000,00	0,02
	16690000 Outros Recursos Vinculados à Assistência Social			8.000,00	0,03
	3390.00 Aplicações Diretas			8.000,00	0,03
000488 3390.30 99	Material de Consumo	Seguridade		5.000,00	0,02
000494 3390.39 99	Outros Serviços de Terceiros - Pessoa Jurídica	Seguridade		3.000,00	0,01
08 244 0009 2049	Aprimoramento da Gestão do SUAS - IGD SUAS			29.500,00	0,10
	Desenvolver as capacidades inerentes ao IGD - Suas.				
	15001000 Recursos Livres (Ordinário)			16.700,00	0,06
	3390.00 Aplicações Diretas			13.700,00	0,05
000497 3390.14 99	Diárias - Civil	Seguridade		1.000,00	0,00
000499 3390.30 99	Material de Consumo	Seguridade		1.200,00	0,00
000501 3390.33 99	Passagens e Despesas com Locomoção	Seguridade		1.000,00	0,00
000503 3390.36 99	Outros Serviços de Terceiros - Pessoa Física	Seguridade		8.000,00	0,03
000505 3390.39 99	Outros Serviços de Terceiros - Pessoa Jurídica	Seguridade		2.500,00	0,01
	4490.00 Aplicações Diretas			3.000,00	0,01
000507 4490.52 99	Equipamentos e Material Permanente	Seguridade		3.000,00	0,01
	16600000 Transferência de Recursos do Fundo Nacional de Assistência Social - FNAS			12.800,00	0,04
	3390.00 Aplicações Diretas			10.800,00	0,04
000498 3390.14 99	Diárias - Civil	Seguridade		800,00	0,00
000500 3390.30 99	Material de Consumo	Seguridade		3.000,00	0,01
000502 3390.33 99	Passagens e Despesas com Locomoção	Seguridade		1.000,00	0,00
000504 3390.36 99	Outros Serviços de Terceiros - Pessoa Física	Seguridade		3.000,00	0,01
000506 3390.39 99	Outros Serviços de Terceiros - Pessoa Jurídica	Seguridade		3.000,00	0,01
	4490.00 Aplicações Diretas			2.000,00	0,01
000508 4490.52 99	Equipamentos e Material Permanente	Seguridade		2.000,00	0,01
08 244 0009 2050	Concessão de Benefícios Eventuais			60.000,00	0,21



Prefeitura Municipal de Santa Cecília

Secretaria de Finanças

Departamento de Contabilidade - Orçamento-Programa de 2023 - R\$ 1,00

Quadro Detalhado da Despesa Fixada por Unidade Orçamentária, Ações, Fonte de Recurso, Modalidade de Aplicação e Elemento de Despesa - Q.D.D.

Classificação Institucional Funcional Programática		Fonte de Recurso/Modalidade de Aplicação/Elemento de Despesa		Esfera	Dotação Orçamentária	%			
08.008	FUNDO MUNICIPAL DE ASSISTÊNCIA SOCIAL				1.030.700,00	3,62			
	Garantir efetivação dos benefícios eventuais.								
	15001000	Recursos Livres (Ordinário)			60.000,00	0,21			
	3390.00	Aplicações Diretas			60.000,00	0,21			
000509	3390.48	99	Outros Auxílios Financeiros a Pessoas Físicas	Seguridade	60.000,00	0,21			
08 244 0009 2051	Manutenção de Outros Programas do F N A S				12.500,00	0,04			
	Manter as Ações do F.N.A.S								
	16600000	Transferência de Recursos do Fundo Nacional de Assistência Social - FNAS			12.500,00	0,04			
	3190.00	Aplicações Diretas			5.000,00	0,02			
000510	3190.04	99	Contratação por Tempo Determinado	Seguridade	2.000,00	0,01			
000511	3190.11	99	Vencimentos e Vantagens Fixas - Pessoal Civil	Seguridade	2.000,00	0,01			
000512	3190.13	99	Obrigações Patronais	Seguridade	1.000,00	0,00			
	3390.00	Aplicações Diretas			6.000,00	0,02			
000513	3390.14	99	Diárias - Civil	Seguridade	500,00	0,00			
000514	3390.30	99	Material de Consumo	Seguridade	1.000,00	0,00			
000515	3390.32	99	Material de Distribuição Gratuita	Seguridade	1.000,00	0,00			
000516	3390.36	99	Outros Serviços de Terceiros - Pessoa Física	Seguridade	1.000,00	0,00			
000517	3390.39	99	Outros Serviços de Terceiros - Pessoa Jurídica	Seguridade	2.000,00	0,01			
000518	3390.92	99	Despesas de Exercícios Anteriores	Seguridade	500,00	0,00			
	4490.00	Aplicações Diretas			1.500,00	0,01			
000519	4490.52	99	Equipamentos e Material Permanente	Seguridade	1.500,00	0,01			
08 244 0013 2052	Manutenção do Programa Qualificação Profissional				12.000,00	0,04			
	Qualificar a população carente para que se tenham maior desempenho no mercado de trabalho.								
	15001000	Recursos Livres (Ordinário)			12.000,00	0,04			
	3390.00	Aplicações Diretas			12.000,00	0,04			
000520	3390.30	99	Material de Consumo	Fiscal	2.000,00	0,01			
000521	3390.32	99	Material de Distribuição Gratuita	Fiscal	2.000,00	0,01			
000522	3390.36	99	Outros Serviços de Terceiros - Pessoa Física	Fiscal	4.000,00	0,01			
000523	3390.39	99	Outros Serviços de Terceiros - Pessoa Jurídica	Fiscal	4.000,00	0,01			
08 244 0014 2053	Manutenção do Programa Voluntariado				5.000,00	0,02			
	Melhorar a limpeza das diversas ruas do Município								
	15001000	Recursos Livres (Ordinário)			5.000,00	0,02			
	3390.00	Aplicações Diretas			5.000,00	0,02			
000524	3390.48	99	Outros Auxílios Financeiros a Pessoas Físicas	Seguridade	5.000,00	0,02			
	Pessoal e Encargos Sociais	Juros e Encargos da Dívida	Outras Despesas Correntes	Investimentos	Inversões Financeiras	Amortização da Dívida	Reserva de Contingência		
Fiscal:			12.000,00					12.000,00	0,04
Seguridade:	464.700,00		488.500,00	65.500,00				1.018.700,00	3,58
Total:	464.700,00		500.500,00	65.500,00				1.030.700,00	3,62
	Pessoal e Encargos Sociais	Juros e Encargos da Dívida	Outras Despesas Correntes	Investimentos	Inversões Financeiras	Amortização da Dívida	Reserva de Contingência		
GERAL									
Fiscal:	12.045.500,00		7.258.900,00	1.526.576,00	56.000,00	220.000,00	300.000,00	21.406.976,00	75,20
Seguridade:	3.653.500,00		3.193.000,00	197.500,00	15.000,00			7.059.000,00	24,80
Total:	15.699.000,00		10.451.900,00	1.724.076,00	71.000,00	220.000,00	300.000,00	28.465.976,00	100,00
Intra-Orçamen.:								0,00	0,00



Prefeitura Municipal de Santa Cecília

Secretaria de Finanças

Departamento de Contabilidade - Orçamento-Programa de 2023 - R\$ 1,00

Quadro Detalhado da Despesa Fixada por Unidade Orçamentária, Ações, Fonte de Recurso, Modalidade de Aplicação e Elemento de Despesa - Q.D.D.

Classificação Institucional Funcional Programática			Dotação Orçamentária	%
Fonte de Recurso/Modalidade de Aplicação/Elemento de Despesa		Esfera		

JOSÉ MARCÍLIO FARIAS DA
SILVA
PREFEITO